

RELATÓRIO ANUAL DO AGENTE FIDUCIÁRIO 2021

ABRIL/2022

5ª Emissão de Debêntures

LM TRANSPORTES INTERESTADUAIS
SERVICOS E COMERCIO SA

São Paulo

Rua Joaquim Floriano 466
Conj 1401, Itaim Bibi
(11) 3090-0447



www.simplificpavarini.com.br
fiduciario@simplificpavarini.com.br

Rio de Janeiro

Rua Sete de Setembro 99
24 andar, Centro
(21) 2507-1949

Rio de Janeiro, Abril de 2022

Senhores Debenturistas
LM TRANSPORTES INTERESTADUAIS SERVICOS E COMERCIO SA
Comissão de Valores Mobiliários
B3
ANBIMA

Prezados Senhores,

Na qualidade de Agente Fiduciário da 5ª Emissão de Debêntures da LM TRANSPORTES INTERESTADUAIS SERVICOS E COMERCIO SA apresentamos a V.Sas. o relatório anual sobre a referida emissão, atendendo o disposto na Resolução Comissão de Valores Mobiliários nº 17/2021, na alínea “b” do parágrafo 1º do artigo 68 da Lei 6.404/76 e na escritura de emissão.

A apreciação sobre a situação da empresa foi realizada com base nas informações fornecidas pela Emissora, demonstrativos contábeis e controles internos deste Agente Fiduciário.

Informamos, também, que este relatório encontra-se à disposição dos debenturistas na sede da companhia emissora, na Simplific Pavarini DTVM, e na instituição que liderou a colocação das Debêntures.

Informamos, também, que em 07 de outubro de 2021 os acionistas representando a totalidade do capital social da LM Interestaduais assinaram, nesta data, com a Fleetzil Locações e Serviços Ltda. (“Fleetzil”), sociedade pertencente ao Grupo Volkswagen Financial Services, um contrato de compra e venda de ações, subscrição de ações e outras avenças, pelo qual a Fleetzil adquirirá, na data de fechamento da transação, ações representativas de 39,66% (trinta e nove vírgula sessenta e seis por cento) do capital social da LM Interestaduais, bem como subscreverá novas ações representativas de 15,49% (quinze vírgula quarenta e nove por cento) do capital social da LM Interestaduais. Após o fechamento da transação, Fleetzil e LM Interestaduais deverão combinar seus negócios, de modo que o Grupo Volkswagen Financial Services passará a deter 60% (sessenta por cento) das ações representativas do capital social da LM Interestaduais.

O fechamento da transação está sujeito ao cumprimento de condições precedentes usuais, dentre elas a aprovação pelo Conselho Administrativo de Defesa Econômica (“CADE”).

A versão eletrônica deste relatório foi enviada à companhia emissora, estando também disponível em nosso website www.simplificpavarini.com.br.

Atenciosamente,

Simplific Pavarini Distribuidora de Títulos e Valores Mobiliários Ltda.
Agente Fiduciário

EMISSORA

LM TRANSPORTES INTERESTADUAIS SERVICOS E COMERCIO SA, localizada na RUA DA ALFAZEMA 761, sala 703 - Ed. Iguatemi Business Flat, Bairro Caminho das Árvores, Salvador Bahia. Inscrita no Cadastro Nacional da Pessoa Jurídica do Ministério da Economia ("CNPJ/ME") sob o nº 00.389.481/0001-79.

OBJETO SOCIAL

3.1.1. A Emissora tem por objeto social: (i) locação de veículos automotores, sem mão de obra de motoristas; (ii) locação de veículos automotores, com mão de obra de motoristas; (iii) transportes rodoviários de carga não perigosa, intermunicipal, interestadual e internacional; (iv) gestão de frota de veículos automotores próprios e de terceiros (atividades de apoio às empresas); (v) transporte rodoviário intermunicipal de passageiros por meio de ônibus, micro[1]ônibus; (vi) atividades de intermediação e agenciamento de serviços e negócios; (vii) participação no capital social de outras empresas, como sócia, quotista ou acionista; e (viii) locação de caminhões, ônibus, micro-ônibus, reboques, semi-reboques e similares, sendo que a Emissora poderá explorar outros ramos de atividades afins ou complementares ao seu objeto social.

CARACTERÍSTICAS DAS DEBÊNTURES

Código CETIP / Código ISIN	LMTI15/BRLMTPDBS049
Instrução CVM	ICVM 476
Coordenador Líder	n/a
Banco Liquidante	Itaú Unibanco S.A.
Banco Escriturador	ITAÚ CORRETORA DE VALORES S.A.
Status da Emissão	ATIVA
Título	Debêntures
Emissão / Séries	5/UNICA
Valor Total da Emissão	300.000.000,00
Valor Nominal	1.000,00
Quantidade de Títulos	300.000
Forma	NOMINATIVA E ESCRITURAL
Espécie	QUIROGRAFÁRIA COM GARANTIA ADICIONAL REAL
Data de Emissão	28/05/2021
Data de Vencimento	28/05/2025
Forma de Subscrição e Integralização e Preço de Integralização	<p>4.2.1. Prazo de Subscrição</p> <p>4.2.1.1. As Debêntures serão subscritas, a qualquer tempo, a partir do início de sua distribuição, observado o disposto nos artigos 7-A, 8º, parágrafo 2º e 8º-A da Instrução CVM 476.</p> <p>4.2.2. Forma de Subscrição e de Integralização e Preço de Integralização</p> <p>4.2.2.1. <i>As Debêntures serão subscritas e integralizadas por meio do MDA, à vista, no ato da subscrição, e em moeda corrente nacional, pelo seu (i) Valor Nominal Unitário na primeira data de integralização ("Data da Primeira Integralização"), ou (ii) pelo seu Valor Nominal Unitário acrescido dos Juros Remuneratórios (conforme abaixo definido), calculada pro rata temporis desde a Data da Primeira Integralização até a data da sua efetiva subscrição e integralização caso as Debêntures sejam subscritas e integralizadas após a Data da Primeira Integralização, de acordo com as normas de liquidação aplicáveis à B3, observada a possibilidade de ágio ou deságio, desde que aplicados de forma igualitária à totalidade das Debêntures em cada data de integralização.</i></p>
Remuneração	DI+ 2,60% a.a.
Data de Integralização	04/06/2021
Repactuação	4.4.9.1. Não haverá repactuação programada das Debêntures.

DESTINAÇÃO DOS RECURSOS

3.7.1. Os recursos captados por meio da Emissão serão destinados para recomposição de caixa da Emissora e capital de giro da Companhia, dentro de sua gestão ordinária.

COMPROVAÇÃO DA DESTINAÇÃO DOS RECURSOS

"Os recursos líquidos obtidos pela Emissora com a Emissão foram utilizados para reforço de caixa e capital de giro. "

[Saiba mais.](#)

POSIÇÃO DAS DEBÊNTURES

Custódia	Data	Emitidas	Adquiridas	Resgatadas	Canceladas	Vencidas	Convertidas	Circulação
B3	04/06/2021	300.000	0	0	0	0	0	0
B3	31/12/2021	0	0	0	0	0	0	300.000

GARANTIA

4.8.1. O Fiador, por este ato e na melhor forma de direito, presta fiança em favor dos Debenturistas, representados pelo Agente Fiduciário, em conformidade com o artigo 818 do Código Civil, independentemente das outras garantias que possam vir a ser constituídas no âmbito da Emissão, obrigando-se solidariamente com a Emissora, em caráter irrevogável e irretroatável, como fiador, co-devedor solidário e principal pagador responsável por 100% (cem por cento) das obrigações, principais e acessórias, da Emissora assumidas nesta Escritura, no Contrato de Alienação Fiduciária e nos demais documentos da Emissão ("Fiança"), incluindo: (i) o Valor Nominal Unitário ou o saldo do Valor Nominal Unitário, conforme o caso, acrescido dos Juros Remuneratórios e dos Encargos Moratórios, se for o caso, devidos pela Emissora nos termos desta Escritura; e (ii) a totalidade dos acessórios e do principal, incluindo a remuneração do Agente Fiduciário e demais despesas por este realizadas na execução da sua função, bem como todo e qualquer custo ou despesa, inclusive com honorários advocatícios, comprovadamente incorridos pelo Agente Fiduciário ou pelos Debenturistas em decorrência de processos, procedimentos, outras medidas judiciais ou extrajudiciais necessários à salvaguarda de seus direitos e prerrogativas decorrentes das Debêntures, desta Escritura, do Contrato de Alienação Fiduciária e dos demais documentos da Emissão ("Obrigações Garantidas").

4.8.2. Todo e qualquer pagamento realizado pelo Fiador em relação à Fiança ora prestada será efetuado livre e líquido, sem a dedução de quaisquer tributos, impostos, taxas, contribuições de qualquer natureza, encargos ou retenções, presentes ou futuros, bem como de quaisquer juros, multas ou demais exigibilidades fiscais, devendo o Fiador pagar as quantias adicionais que sejam necessárias para que os Debenturistas recebam, após tais deduções, recolhimentos ou pagamentos, quantia equivalente à que teria sido recebida se tais deduções, recolhimentos ou pagamentos não fossem aplicáveis.

4.8.3. O Fiador se obriga, independentemente de qualquer pretensão, ação, disputa ou reclamação que a Emissora venha a ter ou exercer em relação às suas obrigações, a pagar qualquer valor devido pela Emissora nos termos da presente Escritura, incluindo, mas não se limitando, as Obrigações Garantidas, nas respectivas datas de pagamento e/ou imediatamente após a declaração do vencimento antecipado das Debêntures, independentemente de comunicação, notificação ou outra formalidade pelo Agente Fiduciário. Os pagamentos serão realizados pelo Fiador de acordo com os procedimentos estabelecidos nesta Escritura.

4.8.4. O Fiador expressamente renuncia aos benefícios de ordem, direitos e faculdades de exoneração de qualquer natureza previstos nos artigos 277, 333, parágrafo único, 364, 365, 366, 368, 821, 824, 827, 829, 830, 834, 835, 836, 837, 838 e 839 do Código Civil, e nos artigos 130, 131 e 794, da Lei nº 13.105, de 16 de março de 2015 ("Código de Processo Civil").

4.8.5. O Fiador sub-rogar-se-á nos direitos dos Debenturistas caso venha a honrar, total ou parcialmente, a Fiança, observado o limite da parcela da dívida efetivamente honrada. Nesta hipótese, o Fiador obriga-se a somente exigir tais valores da Emissora, assim como somente executar o Contrato de Alienação Fiduciária, após os Debenturistas terem recebido integralmente as Obrigações Garantidas, exceto na medida que seja necessário para preservar os seus direitos contra prescrição e/ou decadência.

4.8.6. O Fiador concorda e se obriga a, caso receba qualquer valor da Emissora em decorrência de qualquer valor que tiverem honrado nos termos das Debêntures e/ou desta Escritura antes da integral quitação de todas as Obrigações Garantidas, repassar, no prazo de 1 (um) Dia Útil contado da data de seu recebimento, tal valor ao Agente Fiduciário, para pagamento aos Debenturistas.

4.8.7. Em hipótese alguma, eventual discussão judicial entre o Fiador e os Debenturistas implicará em atraso ou

suspensão de cumprimento das obrigações assumidas pela Emissora e pelo Fiador.

4.8.8. Nenhuma objeção ou oposição da Emissora poderá, ainda, ser admitida ou invocada pelo Fiador com o fito de escusar-se do cumprimento de suas obrigações perante os Debenturistas.

4.8.9. A Fiança entrará em vigor na Data de Emissão, permanecendo válida em todos os seus termos até o pagamento integral das Obrigações Garantidas, podendo ser excutada e exigida pelo Agente Fiduciário, judicial ou extrajudicialmente, quantas vezes forem necessárias até a integral liquidação das Obrigações Garantidas.

4.8.10. Cabe ao Agente Fiduciário requerer a execução, judicial ou extrajudicial, da Fiança, conforme função que lhe é atribuída nesta Escritura, uma vez verificada qualquer hipótese de insuficiência de pagamento das Obrigações Garantidas. Observado o disposto nesta Cláusula 4.8 e na Cláusula 4.9 abaixo, a Fiança poderá ser excutada e exigida pelo Agente Fiduciário quantas vezes forem necessárias até a integral e efetiva liquidação de todas as Obrigações Garantidas, sendo certo que a inobservância, pelo Agente Fiduciário, dos prazos para execução da Fiança em favor dos Debenturistas não ensejará, em hipótese alguma, perda de qualquer direito ou faculdade aqui previsto.

4.8.11. A Fiança permanecerá válida e plenamente eficaz, em caso de aditamentos, alterações e quaisquer outras modificações das condições fixadas nesta Escritura, no Contrato de Colocação e/ou no Contrato de Alienação Fiduciária.

4.9. Alienação Fiduciária

4.9.1. A Emissora deverá constituir a alienação fiduciária de veículos de sua titularidade em valor mínimo correspondente a 50% (cinquenta por cento) do saldo devedor da Emissão, acrescido dos Juros Remuneratórios e, se for o caso, dos Encargos Moratórios, devidos nos termos da presente Escritura ("Valor Mínimo da Alienação Fiduciária") de acordo com os termos e condições previstos no Contrato de Alienação Fiduciária ("Alienação Fiduciária").

4.9.2. Os veículos alienados serão devidamente identificados no Contrato de Alienação Fiduciária ("Veículos Alienados Fiduciariamente"), com valor comercial 100% (cem por cento) segundo tabela divulgada pela FIPE - Fundação Instituto de Pesquisas Econômicas ("Tabela FIPE"), sendo que o Contrato de Alienação Fiduciária regulará as demais disposições relativas à Alienação Fiduciária e ao Valor Mínimo da Alienação Fiduciária

4.10. Caráter Não Excludente das Garantias

4.10.1. Fica certo e ajustado o caráter não excludente, mas, se e quando aplicável, cumulativo entre si, da Fiança e da Alienação Fiduciária, nos termos desta Escritura e do Contrato de Alienação Fiduciária, podendo o Agente Fiduciário executar ou excutir todas ou cada uma delas indiscriminadamente, em qualquer ordem, para os fins de amortizar ou quitar com as obrigações decorrentes da presente Escritura e/ou do Contrato de Alienação Fiduciária.

INFORMAÇÕES RELATIVAS AO ÚLTIMO RELATÓRIO MENSAL DO AGENTE FIDUCIÁRIO - 11.04.2022

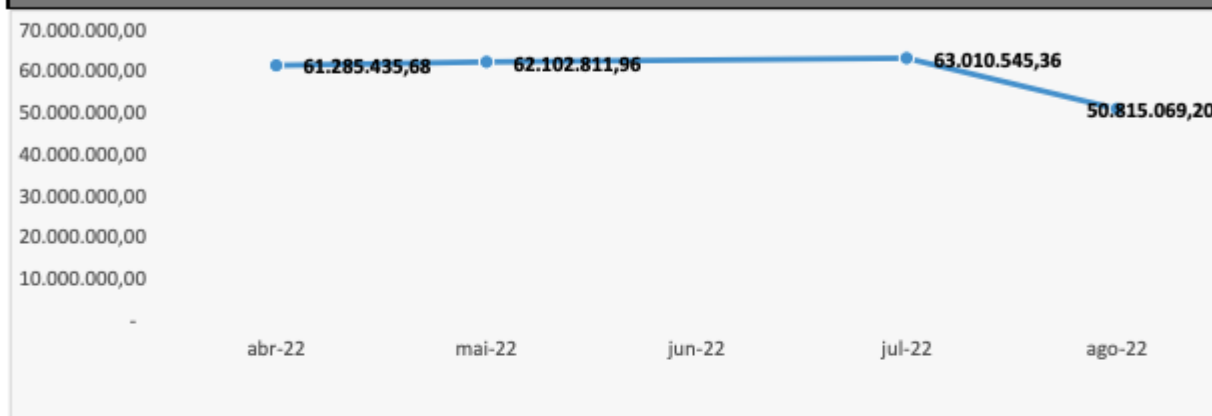
RESUMO DOS STATUS

Alienação Fiduciária de Veículos	Status do Volume Mínimo	ok
	Status Veículo de Grande Porte	ok
Cessão Fiduciária de Recebíveis	Status da Idade Média Veículos Grande Porte	ok
	Status da Idade Média Demais Veículos	ok

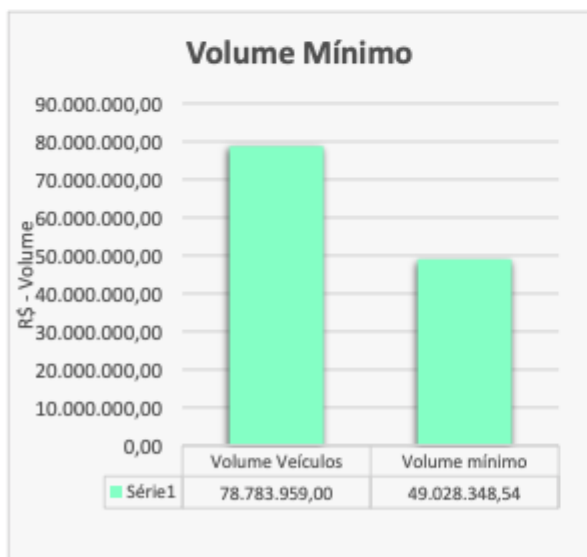
CUMPRIMENTO DA ALIENAÇÃO FIDUCIÁRIA DE VEÍCULOS E DA CESSÃO DE DIREITOS CREDITÓRIOS

Período Inicial		
Data de Integralização	29/06/2020	
Data Final	30/09/2020	Até 30 de setembro de 2020 ("Período Inicial")

Saldo Devedor		
Saldo Devedor - 3ª Emissão de Debêntures	abr-22	61.285.435,68
Saldo Devedor - 3ª Emissão de Debêntures (projeção)	mai-22	62.102.811,96
Saldo Devedor - 3ª Emissão de Debêntures (projeção)	jul-22	63.010.545,36
Saldo Devedor - 3ª Emissão de Debêntures (projeção)	ago-22	50.815.069,20

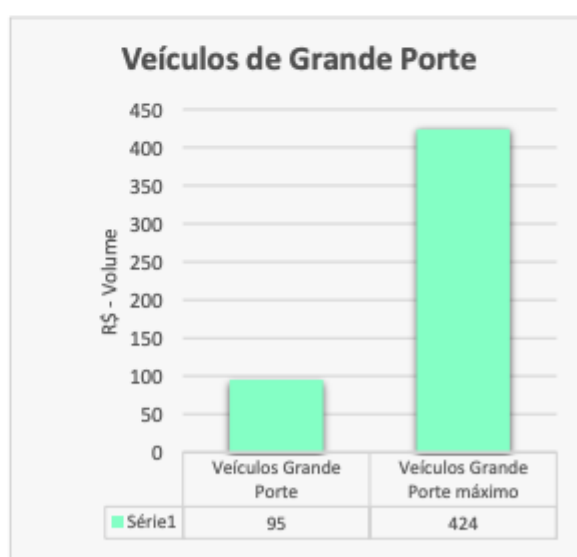


Alienação Fiduciária de Veículos	
Total de Veículos Alienados - 100% Valor Fipe	78.783.959,00
Total de Veículos Alienados - Quantidade	848
Total de Veículos Alienados - Veículos de Grande Porte	95
Total de Veículos Alienados - Idade média da Frota Veículos Grande Porte	55,00
Total de Veículos Alienados - Idade média da Frota Demais Veículos	25,75



Status do Volume Mínimo	
Volume Mínimo	49.028.348,54
Volume Atual	78.783.959,00
% Garantido	128,55%

Status ok



Status Veículo de Grande Porte	
Veículos de Grande Porte Máximo	424
Número de Veículos de Grande Porte	95
% Veículos de Grande Porte	11,20%

Status ok

Data	Evento	Visualizar	Status 1	Status 2	Visualizar 2
12/07/2021	Verificação do Valor Mínimo da Alienação Fiduciária	Download	Concluído	-	-
11/08/2021	Verificação do Valor Mínimo da Alienação Fiduciária	Download	Concluído	-	-
13/09/2021	Verificação do Valor Mínimo da Alienação Fiduciária	Download	Concluído	-	-
11/10/2021	Verificação do Valor Mínimo da Alienação Fiduciária	Download	Concluído	-	-
11/11/2021	Verificação do Valor Mínimo da Alienação Fiduciária	Download	Concluído	-	-
13/12/2021	Verificação do Valor Mínimo da Alienação Fiduciária	Download	Concluído	-	-
11/01/2022	Verificação do Valor Mínimo da Alienação Fiduciária	Download	Concluído	-	-
11/02/2022	Verificação do Valor Mínimo da Alienação Fiduciária	Download	Concluído	-	-
11/03/2022	Verificação do Valor Mínimo da Alienação Fiduciária	Download	Concluído	-	-
11/04/2022	Verificação do Valor Mínimo da Alienação Fiduciária	Download	Concluído	-	-

AMORTIZAÇÃO

Ressalvadas as hipóteses de vencimento antecipado, Resgate Antecipado, Oferta de Resgate Antecipado, Amortização Extraordinária ou Aquisição Facultativa, o saldo do Valor Nominal Unitário será amortizado em 2 (duas) parcelas, no 3º (terceiro) e 4º (quarto) anos, conforme a tabela abaixo (“Datas de Amortização”):

Parcela	Data de Amortização	Percentual do saldo do Valor Nominal Unitário a ser amortizado
1	28 de maio de 2024	50,0000%
2	Data de Vencimento	100,0000%

REMUNERAÇÃO

Ressalvadas as hipóteses de vencimento antecipado, Resgate Antecipado, Amortização Extraordinária, Oferta de Resgate Antecipado ou Aquisição Facultativa, os Juros Remuneratórios das Debêntures serão pagos pela Emissora em parcelas semestrais e sucessivas, a partir da Data de Emissão, sendo, portanto, o primeiro pagamento devido em 28 de novembro de 2021, e a última parcela será paga na Data de Vencimento (cada uma, uma “Data de Pagamento de Juros Remuneratórios”).

RESGATE ANTECIPADO

5.1.1. A Emissora poderá, a seu exclusivo critério, a partir de 28 de maio de 2023, realizar o resgate antecipado total das Debêntures (“Resgate Antecipado”).

5.1.2. O Resgate Antecipado será operacionalizado por meio de comunicação por escrito enviada pela Emissora ao Agente Fiduciário e aos Debenturistas com antecedência de 15 (quinze) dias da data prevista para o respectivo Resgate Antecipado (“Comunicação de Resgate Antecipado”), a qual deverá descrever os termos e condições do Resgate Antecipado, incluindo: (i) que o Resgate Antecipado será total; (ii) a data para o Resgate Antecipado e o efetivo pagamento aos Debenturistas, que deverá ser sempre um Dia Útil; (iii) o Prêmio de Resgate (conforme definido a seguir); e (iv) demais informações consideradas relevantes pela Emissora para

conhecimento dos Debenturistas.

5.1.3. O valor a ser pago aos Debenturistas a título de Resgate Antecipado será equivalente ao Valor Nominal Unitário ou saldo do Valor Nominal Unitário, acrescido dos Juros Remuneratórios e dos Encargos Moratórios, se for o caso, devidos e ainda não pagos, calculados pro rata temporis desde a Data da Primeira Integralização ou a Data de Pagamento dos Juros Remuneratórios imediatamente anterior, o que tiver ocorrido por último, até a data do Resgate Antecipado e acrescido de prêmio equivalente a 0,50% (cinquenta centésimos por cento) ao ano, base 252 (duzentos e cinquenta e dois) Dias Úteis, multiplicado pelo prazo médio remanescente das Debêntures, calculado conforme fórmula abaixo:

$$\text{Prêmio} = VR * (\text{TaxaPrêmio} * \text{PMP}),$$

onde:

Prêmio = valor unitário do prêmio de resgate, expresso em Reais, calculado com 8 (oito) casas decimais, sem arredondamento;

VR = Valor Nominal Unitário ou saldo do Valor Nominal Unitário, acrescido dos Juros Remuneratórios e Encargos Moratórios, se for o caso, devidos e ainda não pagos, calculados pro rata temporis desde a Data da Primeira Integralização ou a data de pagamento dos Juros Remuneratórios imediatamente anterior, o que tiver ocorrido por último, até a Data do Resgate Antecipado;

TaxaPrêmio = 0,50% (cinquenta centésimos por cento) ao ano, base 252 (duzentos e cinquenta e dois) Dias Úteis;

PMP: equivale à somatória da ponderação dos prazos de vencimento de cada parcela de amortização do Valor Nominal Unitário, ou do saldo do Valor Nominal Unitário, expresso em anos, de acordo com a fórmula abaixo;

$$PMP = \frac{\sum_{k=1}^n du_k \times (VNEk)}{Vtotal} \times \frac{1}{252}$$

onde:

VNEk: valor unitário de cada um dos "k" valores a serem pagos em cada evento de pagamento das Debêntures, sendo o valor de cada parcela "k" equivalente ao pagamento da amortização do Valor Nominal Unitário, de ordem "k", utilizada com 2 (duas) casas decimais;

n: número total de eventos de pagamento das Debêntures a serem realizados, sendo "n" um número inteiro;

duk: número de Dias Úteis entre a Data do Resgate Antecipado e a data de vencimento programada de cada parcela "k" vincenda;

Vtotal: somatório das parcelas de pagamento vincendas das Debêntures, calculado da seguinte forma:

$$Vtotal = \sum_{k=1}^n (VNEk)$$

5.1.4. Para as Debêntures custodiadas eletronicamente na B3, a operacionalização do resgate seguirá os procedimentos adotados pela B3.

5.1.5. No caso das Debêntures que não estejam custodiadas eletronicamente na B3, o pagamento das Debêntures resgatadas antecipadamente será realizado pelo Escriturador, mediante depósito em contas correntes a serem indicadas pelos Debenturistas.

5.1.6. A B3 deverá ser comunicada através de correspondência enviada pela Emissora, em conjunto com o

Agente Fiduciário, acerca da realização do Resgate Antecipado, com pelo menos 3 (três) Dias Úteis de antecedência.

5.1.7. *Os valores relativos ao Prêmio de Resgate serão devidos aos respectivos Debenturistas e serão pagos simultaneamente ao pagamento do Resgate Antecipado.*

5.1.8. *As Debêntures objeto de Resgate Antecipado deverão ser canceladas, observada a regulamentação em vigor.*

5.1.9. *Não será admitido resgate antecipado parcial das Debêntures.*

5.1.10. *Caso o Resgate Antecipado venha a ser realizado em qualquer das respectivas Datas de Amortização das Debêntures previstas na Cláusula 4.5 acima e/ou em qualquer das respectivas Datas de Pagamento de Juros Remuneratórios previstas na Cláusula 4.4.2 acima, os valores a serem pagos em tal respectiva Data de Amortização e/ou em tal respectiva Data de Pagamento de Juros Remuneratórios, se efetivamente pagos, serão deduzidos para fins do cálculo do valor referente ao Prêmio de Resgate.”*

DECLARAÇÃO DA EMISSORA



Salvador - BA, 23 de março de 2022.

À
Simplific Pavarini Distribuidora de Títulos e Valores Mobiliários Ltda.
São Paulo - SP

DECLARAÇÃO

Consoante ao que determina o Instrumento Particular de Escritura da 5ª Emissão de Debêntures Simples, não Conversíveis em Ações, Em série única, da espécie quirografária, para distribuição pública com esforços restritos, **(ESCRITURA)** da **LM TRANSPORTES INTERESTADUAIS SERVIÇOS E COMERCIO S.A.**, a diretoria, na forma de seu Estatuto Social, cláusula 6.1, item (i) parágrafo a, declara o seguinte:

- a) Que permanecem válidas as disposições contidas na **ESCRITURA** supra referendada;
- b) Que não ocorreu nenhuma hipótese de vencimento antecipado e que não houve nenhum descumprimento das obrigações da Emissora prevista na **ESCRITURA**;
- c) Que não foram praticados quaisquer atos em desacordo com o Estatuto Social da Emissora.
- d) O relatório específico da apuração do Índice Financeiro, elaborado pelos auditores independentes contratados pela Emissora e pela LM Transportes e Serviços Ltda, contendo a memória de cálculo explicitando as rubricas necessárias a apuração, com atestado da emissora acerca de sua legalidade, legitimidade e veracidade está dentro da validade, não possui vícios e são suficientes para as informações a que se destinam.

E, para que a presente declaração surta os devidos efeitos e direitos legais, foi assinado por seus diretores na forma da Lei.

LM TRANSPORTES INTERESTADUAIS SERVIÇOS E COMERCIO S.A



NOME: ANDRÉ PASSOS MIRANDA
DIRETOR DE RELAÇÕES COM INVESTIDORES



NOME: RICARDO SOEIRO DOS SANTOS CUNHA
DIRETOR

COVENANTS

CLÁUSULA

5.5.1.4 (xvi) descumprimento dos seguintes índices financeiros (“Índices Financeiros”), auferidos anualmente, no ano de 2021, e, semestralmente, a partir de 2022, pelos auditores independentes contratados pela Emissora, e verificados pelo Agente Fiduciário, com base nas demonstrações financeiras anuais ou semestrais consolidadas da Emissora, auditadas ou revisadas, conforme o caso, sendo que a primeira verificação deverá ocorrer com base nas demonstrações financeiras de 31 de dezembro de 2021:

(a) Dívida Líquida/EBITDA: menor ou igual a 3,5 para todos os períodos, sendo que:

“Dívida Líquida” significa, com base nas demonstrações financeiras consolidadas auditadas da Emissora, o somatório em bases consolidadas dos saldos das dívidas, incluindo dívidas perante pessoas físicas e/ou jurídicas, tais como mútuos, empréstimos e financiamentos com terceiros, emissão de títulos de renda fixa, conversíveis ou não, nos mercados local e/ou internacional, e obrigações referentes a parcelamento de tributos e/ou taxas; menos as disponibilidades em caixa e aplicações financeiras e do saldo devedor líquido do saldo credor da posição de hedge; e

“EBITDA” significa, com base nas demonstrações financeiras consolidadas auditadas da Emissora, o somatório: (a) do lucro/prejuízo antes de deduzidos os impostos, tributos, contribuições e participações minoritárias, calculado em bases consolidadas, (b) das despesas de depreciação e amortização, calculado em bases consolidadas (c) das despesas financeiras deduzidas das receitas financeiras, calculado em bases consolidadas e (d) das despesas não operacionais e/ou não recorrentes deduzidas das receitas não operacionais e/ou não recorrentes ocorridas no período de 12 (doze) meses encerrado na respectiva data de apuração, calculado em bases consolidadas;

(b) Valor da Frota / Dívida Líquida: maior ou igual a 1,0 para todos os períodos, sendo que:

“Dívida Líquida”: tem o significado atribuído no item (a) acima.

“Valor da Frota”: valor contábil da frota calculado em bases consolidadas constante das demonstrações financeiras auditadas consolidadas da Emissora.

Data de Referência	Data de Apuração	Covenants		
31/12/2021	22/02/2022	Visualizar		
Descrição: DÍVIDA LÍQUIDA/EBITDA	Covenants: Apuração: EMISSORA 3,20	Comparação: <=	Limite: 3,50	Status: OK
Descrição: VALOR DA FROTA/DÍVIDA LÍQUIDA	Covenants: Apuração: EMISSORA 1,36	Comparação: >=	Limite: 1,00	Status: OK

*As demonstrações do cálculo dos covenants podem ser acessadas no link **Visualizar**

PAGAMENTOS PROGRAMADOS E EFETUADOS

Data do Evento	Data da Liquidação	Evento	Percentual/Taxa	Status	Valor Pago	Obs
29/11/2021	29/11/2021	Juros		Liquidado	R\$ 38,29313300	-
30/05/2022	-	Juros		Agendado	-	-
28/11/2022	-	Juros		Agendado	-	-
29/05/2023	-	Juros		Agendado	-	-
28/11/2023	-	Juros		Agendado	-	-
28/05/2024	-	Juros		Agendado	-	-
28/05/2024	-	Amortização Variavel	50,0000%	Agendado	-	-
28/11/2024	-	Juros		Agendado	-	-
28/05/2025	-	Juros		Agendado	-	-

Data do Evento	Data da Liquidação	Evento	Percentual/Taxa	Status	Valor Pago	Obs
28/05/2025	-	Amortização Variavel	100,0000%	Agendado	-	-

RATING

Data da Súmula	19/05/2021
Agência	S&P
Rating Atual	brA
Rating Mínimo	A(bra)
Cláusula	4.11.1
Periodicidade	ANUAL
Status	OK
Referente a	EMISSÃO
Documento	ESCRITURA DE EMISSAO
Link	Visualizar

Para visualizar todos os rating [Clique aqui](#)

ASSEMBLEIAS DE DEBENTURISTAS

Não ocorreram assembleias de debenturistas no ano de 2021.

ADITAMENTOS

ALIENACAO FIDUCIARIA DE VEICULOS - 1º ADITAMENTO Realizado em 08/07/2021

Formalização	Estado	Cidade	Data	Visualizar
Assinatura	BAHIA	SALVADOR	08/07/2021	Visualizar
RTD	BAHIA	SALVADOR	13/07/2021	Visualizar
RTD	SAO PAULO	SAO PAULO	15/07/2021	Visualizar

ALIENACAO FIDUCIARIA DE VEICULOS - 2º ADITAMENTO Realizado em 23/02/2022

Formalização	Estado	Cidade	Data	Visualizar
Assinatura	SAO PAULO	SAO PAULO	23/02/2022	Visualizar
RTD	BAHIA	SALVADOR	09/03/2022	Visualizar
RTD	SAO PAULO	SAO PAULO	08/03/2022	Visualizar

ESCRITURA DE EMISSAO - 1º ADITAMENTO Realizado em 01/06/2021

Formalização	Estado	Cidade	Data	Visualizar
Assinatura	SAO PAULO	SAO PAULO	01/06/2021	Visualizar
Junta Comercial	BAHIA	-	03/06/2021	Visualizar
RTD	BAHIA	SALVADOR	04/06/2021	Visualizar
RTD	SAO PAULO	SAO PAULO	18/06/2021	Visualizar

ESCRITURA DE EMISSAO - 2º ADITAMENTO Realizado em 18/08/2021

Formalização	Estado	Cidade	Data	Visualizar
Junta Comercial	BAHIA	-	18/08/2021	Visualizar
RTD	BAHIA	SALVADOR	19/08/2021	Visualizar
RTD	SAO PAULO	SAO PAULO	23/08/2021	Visualizar

PREÇOS UNITÁRIOS AO PAR - PU'S

Os valores disponíveis nos links abaixo refletem nossa interpretação da documentação da emissão, não implicando em aceitação de compromisso legal ou financeiro. Os PU's disponíveis nos links abaixo foram calculados ao par, isto é, na curva de atualização e remuneração estabelecida nos documentos da operação.

Outros agentes do mercado financeiro poderão apresentar valores diferentes, dependendo da metodologia de cálculo aplicada. Em caso de dúvida de como os aqui apresentados foram apurados, solicitamos entrar em contato para maiores esclarecimentos com o spvalores@simplificpavarini.com.br.

Planilha
Planilha de PU de Série Única

Baixar
[Baixar](#)

VENCIMENTO ANTECIPADO

Com base nas informações fornecidas ao Agente Fiduciário nos termos do Instrumento Legal da Emissão, bem como aquelas informações que sejam de conhecimento do Agente Fiduciário, sem que este tenha realizado qualquer investigação independente, não foi verificada a ocorrência de qualquer evento mencionado no Instrumento Legal da Emissão que pudesse ensejar o vencimento antecipado da Emissão, observadas as deliberações das Assembleias Gerais.

EVENTOS SOCIETÁRIOS E ALTERAÇÕES ESTATUTÁRIAS

AGE Realizada em 31/12/2020 | [Visualizar](#)
AGE Realizada em 05/03/2021 | [Visualizar](#)
AGE Realizada em 04/05/2021 | [Visualizar](#)
AGE Realizada em 23/12/2021 | [Visualizar](#)
AGOE Realizada em 23/03/2021 | [Visualizar](#)
AGOE Realizada em 23/03/2021 | [Visualizar](#)
RCA Realizada em 16/02/2021 | [Visualizar](#)
RCA Realizada em 05/03/2021 | [Visualizar](#)
RCA Realizada em 05/03/2021 | [Visualizar](#)
RCA Realizada em 10/03/2021 | [Visualizar](#)
RCA Realizada em 19/03/2021 | [Visualizar](#)
RCA Realizada em 25/03/2021 | [Visualizar](#)
RCA Realizada em 29/04/2021 | [Visualizar](#)
RCA Realizada em 04/05/2021 | [Visualizar](#)
RCA Realizada em 07/05/2021 | [Visualizar](#)
RCA Realizada em 20/05/2021 | [Visualizar](#)
RCA Realizada em 23/11/2021 | [Visualizar](#)
RCA Realizada em 07/12/2021 | [Visualizar](#)

FATOS RELEVANTES

Fato Relevante Divulgado em 07/10/2021 | [Visualizar](#)

RELATÓRIO DA ADMINISTRAÇÃO

(Fonte: CVM-DFP 31/12/2021)

EARNINGS RELEASE | 4T21 | LM FROTAS



Prezados acionistas,

A administração da LM Transportes Interestaduais Serviços e Comércio S.A. (“Companhia”) apresenta o Relatório da Administração e Análise dos Resultados 2021, juntamente com as Demonstrações Financeiras e com o Relatório dos Auditores Independentes para o exercício fiscal findo em 31 de dezembro de 2021.

As Demonstrações Financeiras foram preparadas de acordo com as normas brasileiras e internacionais de contabilidade IFRS (International Financial Reporting Standards), conforme definidas pela IASB.

As informações operacionais e financeiras de 2021, exceto quando indicado de outro modo, são apresentadas em Reais (R\$), com base nos valores consolidados, e em conformidade com a Lei das Sociedades por Ações.

MENSAGEM DA ADMINISTRAÇÃO

A LM Transportes Interestaduais Serviços e Comércio S.A. (“Companhia”) é uma Companhia Aberta – Categoria B e opera no segmento de gestão e terceirização de frotas corporativas desde 1995 e é uma das empresas mais especializadas deste segmento no país, com 26.978 veículos.

O Relatório da Administração, na íntegra, pode ser acessado e impresso através do link: [Visualizar](#)

NOTAS EXPLICATIVAS

(Fonte: CVM-DFP 31/12/2021)

LM Transportes Interestaduais Serviços e Comércio S.A.

Notas explicativas às demonstrações contábeis individuais e consolidadas
31 de dezembro de 2021
(Valores expressos em milhares de reais)

1. Contexto operacional

A LM Transportes Interestaduais Serviços e Comércio S.A. (“Companhia”), com sede em Salvador, Estado da Bahia, é uma sociedade anônima de capital aberto, registrada na Categoria B junto a Comissão de Valores Mobiliários - CVM, que tem por objeto social a locação de veículos automotores, o transporte rodoviário de cargas, gestão de frota de veículos, transporte municipal passageiros, intermediação e agenciamento de serviços e negócios, incluindo a comercialização de veículos e a participação no capital social de outras empresas, como sócia, quotista ou acionista. Atualmente as operações da Companhia estão centradas nas atividades de locação e comercialização de veículos e no segmento de terceirização de frotas de veículos.

Em 31 de dezembro de 2020, em Assembleia Geral Extraordinária, foram aprovados os atos societários relacionados aos eventos da versão do patrimônio líquido cindido das empresas LM Participações e Empreendimentos Ltda. (“LMPE”) e LM Gestão e Participações Societárias Ltda. (“LMPS”) para a Companhia, com efeitos retroativos a 30 de novembro de 2020 (Nota 1.2). Com esta transação, a Companhia passou a deter o controle da LM Transportes Serviços e Comércio Ltda. (“LMTS”).

As Notas Explicativas, na íntegra, podem ser acessadas e impressas através do link: [Visualizar](#)

DEMONSTRAÇÕES FINANCEIRAS

(Fonte: CVM-DFP 31/12/2021)

CONTROLADORA

Controladora	LM TRANSPORTES INTERESTADUAIS SERVIÇOS E COMÉRCIO S.A. R\$ - MIL						
		31/12/2021	AV	31/12/2020	AV	31/12/2019	AV
1	Ativo Total	1,886,661	100.00%	1,795,415	100.00%	1,489,946	100.00%
1.01	Ativo Circulante	300,309	15.92%	600,236	33.43%	502,864	33.75%
1.01.01	Caixa e Equivalentes de Caixa	169,600	8.99%	428,349	23.86%	314,581	21.11%
1.01.02	Aplicações Financeiras	7,028	0.37%	32,190	1.79%	53,434	3.59%
1.01.02.01	Aplicações Financeiras Avaliadas a Valor Justo através do Resultado	0	0.00%	0	0.00%	0	0.00%
1.01.02.01.01	Títulos para Negociação	0	0.00%	0	0.00%	0	0.00%
1.01.02.01.02	Títulos Designados a Valor Justo	0	0.00%	0	0.00%	0	0.00%
1.01.02.02	Aplicações Financeiras Avaliadas a Valor Justo através de Outros Resultados Abrangentes	0	0.00%	0	0.00%	0	0.00%
1.01.02.03	Aplicações Financeiras Avaliadas ao Custo Amortizado	7,028	0.37%	32,190	1.79%	53,434	3.59%
1.01.03	Contas a Receber	88,663	4.70%	81,800	4.56%	79,258	5.32%
1.01.03.01	Clientes	86,837	4.60%	80,699	4.49%	78,076	5.24%
1.01.03.02	Outras Contas a Receber	1,826	0.10%	1,101	0.06%	1,182	0.08%
1.01.03.02.01	Partes Relacionadas	1,826	0.10%	1,101	0.06%	1,182	0.08%
1.01.04	Estoques	0	0.00%	0	0.00%	0	0.00%
1.01.05	Ativos Biológicos	0	0.00%	0	0.00%	0	0.00%
1.01.06	Tributos a Recuperar	9,023	0.48%	7,728	0.43%	3,384	0.23%
1.01.06.01	Tributos Correntes a Recuperar	9,023	0.48%	7,728	0.43%	3,384	0.23%
1.01.07	Despesas Antecipadas	0	0.00%	0	0.00%	0	0.00%
1.01.08	Outros Ativos Circulantes	25,995	1.38%	50,169	2.79%	52,207	3.50%
1.01.08.01	Ativos Não-Correntes a Venda	17,850	0.95%	19,609	1.09%	34,711	2.33%
1.01.08.01.01	Carros em Desativação para Renovação da Frota	17,850	0.95%	19,609	1.09%	34,711	2.33%
1.01.08.02	Ativos de Operações Descontinuadas	0	0.00%	0	0.00%	0	0.00%
1.01.08.03	Outros	8,145	0.43%	30,560	1.70%	17,496	1.17%
1.01.08.03.01	Adiantamento a Fornecedores	3,496	0.19%	1,408	0.08%	17,172	1.15%
1.01.08.03.02	Instrumentos Financeiros - Derivativos swap	4,186	0.22%	3,958	0.22%	0	0.00%
1.01.08.03.03	Dividendos e Juros sobre Capital Próprio a Receber	0	0.00%	24,825	1.38%	0	0.00%
1.01.08.03.04	Outros	463	0.02%	369	0.02%	324	0.02%
1.02	Ativo Não Circulante	1,586,352	84.08%	1,195,179	66.57%	987,082	66.25%
1.02.01	Ativo Realizável a Longo Prazo	9,066	0.48%	17,463	0.97%	19,179	1.29%
1.02.01.01	Aplicações Financeiras Avaliadas a Valor Justo através do Resultado	0	0.00%	0	0.00%	0	0.00%
1.02.01.01.01	Títulos Designados a Valor Justo	0	0.00%	0	0.00%	0	0.00%
1.02.01.02	Aplicações Financeiras Avaliadas a Valor Justo através de Outros Resultados Abrangentes	0	0.00%	0	0.00%	0	0.00%
1.02.01.03	Aplicações Financeiras Avaliadas ao Custo Amortizado	5,053	0.27%	11,171	0.62%	16,007	1.07%
1.02.01.04	Contas a Receber	0	0.00%	0	0.00%	0	0.00%
1.02.01.04.01	Clientes	0	0.00%	0	0.00%	0	0.00%
1.02.01.04.02	Outras Contas a Receber	0	0.00%	0	0.00%	0	0.00%
1.02.01.05	Estoques	0	0.00%	0	0.00%	0	0.00%
1.02.01.06	Ativos Biológicos	0	0.00%	0	0.00%	0	0.00%
1.02.01.07	Tributos Diferidos	0	0.00%	0	0.00%	0	0.00%
1.02.01.07.01	Imposto de Renda e Contribuição Social Diferidos	0	0.00%	0	0.00%	0	0.00%
1.02.01.08	Despesas Antecipadas	0	0.00%	0	0.00%	0	0.00%
1.02.01.09	Créditos com Partes Relacionadas	0	0.00%	0	0.00%	0	0.00%
1.02.01.09.01	Créditos com Coligadas	0	0.00%	0	0.00%	0	0.00%
1.02.01.09.02	Créditos com Controladas	0	0.00%	0	0.00%	0	0.00%
1.02.01.09.03	Créditos com Controladores	0	0.00%	0	0.00%	0	0.00%
1.02.01.09.04	Créditos com Outras Partes Relacionadas	0	0.00%	0	0.00%	0	0.00%
1.02.01.10	Outros Ativos Não Circulantes	4,013	0.21%	6,292	0.35%	3,172	0.21%
1.02.01.10.01	Ativos Não-Correntes a Venda	0	0.00%	0	0.00%	0	0.00%
1.02.01.10.02	Ativos de Operações Descontinuadas	0	0.00%	0	0.00%	0	0.00%
1.02.01.10.03	Depósitos Judiciais	2,663	0.14%	2,253	0.13%	507	0.03%
1.02.01.10.04	Instrumentos Financeiros - Derivativos swap	1,350	0.07%	2,966	0.17%	1,306	0.09%
1.02.01.10.05	Outros	0	0.00%	1,073	0.06%	1,359	0.09%

LM TRANSPORTES INTERESTADUAIS SERVIÇOS E COMÉRCIO S.A. R\$ - MIL							
1.02.02	Investimentos	162,664	8.62%	163,925	9.13%	0	0.00%
1.02.02.01	Participações Societárias	162,664	8.62%	163,925	9.13%	0	0.00%
1.02.02.01.01	Participações em Coligadas	0	0.00%	0	0.00%	0	0.00%
1.02.02.01.02	Participações em Controladas	162,664	8.62%	163,925	9.13%	0	0.00%
1.02.02.01.03	Participações em Controladas em Conjunto	0	0.00%	0	0.00%	0	0.00%
1.02.02.01.04	Outros Investimentos	0	0.00%	0	0.00%	0	0.00%
1.02.02.02	Propriedades para Investimento	0	0.00%	0	0.00%	0	0.00%
1.02.03	Imobilizado	1,411,752	74.83%	1,010,814	56.30%	964,650	64.74%
1.02.03.01	Imobilizado em Operação	1,405,078	74.47%	1,004,849	55.97%	952,117	63.90%
1.02.03.02	Direito de Uso em Arrendamento	6,674	0.35%	5,965	0.33%	12,533	0.84%
1.02.03.02.01	Imobilizado Arrendado	396	0.02%	2,155	0.12%	8,464	0.57%
1.02.03.02.02	Direito de Uso	6,278	0.33%	3,810	0.21%	4,069	0.27%
1.02.03.03	Imobilizado em Andamento	0	0.00%	0	0.00%	0	0.00%
1.02.04	Intangível	2,870	0.15%	2,977	0.17%	3,253	0.22%
1.02.04.01	Intangíveis	2,870	0.15%	2,977	0.17%	3,253	0.22%
1.02.04.01.01	Contrato de Concessão	0	0.00%	0	0.00%	0	0.00%
1.02.04.01.02	Software em Operação	2,870	0.15%	2,977	0.17%	3,253	0.22%
Controladora	PASSIVO	31/12/2021	AV	31/12/2020	AV	31/12/2019	AV
2	Passivo Total	1,886,661	100.00%	1,795,415	100.00%	1,489,946	100.00%
2.01	Passivo Circulante	612,320	32.46%	530,319	29.54%	477,007	32.02%
2.01.01	Obrigações Sociais e Trabalhistas	7,052	0.37%	4,102	0.23%	3,797	0.25%
2.01.01.01	Obrigações Sociais	0	0.00%	0	0.00%	0	0.00%
2.01.01.02	Obrigações Trabalhistas	7,052	0.37%	4,102	0.23%	3,797	0.25%
2.01.02	Fornecedores	99,304	5.26%	47,997	2.67%	119,503	8.02%
2.01.02.01	Fornecedores Nacionais	99,304	5.26%	47,997	2.67%	119,503	8.02%
2.01.02.02	Fornecedores Estrangeiros	0	0.00%	0	0.00%	0	0.00%
2.01.03	Obrigações Fiscais	2,297	0.12%	2,014	0.11%	2,022	0.14%
2.01.03.01	Obrigações Fiscais Federais	2,274	0.12%	1,962	0.11%	1,992	0.13%
2.01.03.01.01	Imposto de Renda e Contribuição Social a Pagar	0	0.00%	0	0.00%	0	0.00%
2.01.03.01.02	Outros Impostos Federais	2,274	0.12%	1,962	0.11%	1,992	0.13%
2.01.03.02	Obrigações Fiscais Estaduais	0	0.00%	0	0.00%	4	0.00%
2.01.03.03	Obrigações Fiscais Municipais	23	0.00%	52	0.00%	26	0.00%
2.01.04	Empréstimos e Financiamentos	426,525	22.61%	435,577	24.26%	324,412	21.77%
2.01.04.01	Empréstimos e Financiamentos	386,239	20.47%	332,473	18.52%	227,484	15.27%
2.01.04.01.01	Em Moeda Nacional	350,302	18.57%	316,755	17.64%	210,838	14.15%
2.01.04.01.02	Em Moeda Estrangeira	35,937	1.90%	15,718	0.88%	16,646	1.12%
2.01.04.02	Debêntures	40,286	2.14%	103,104	5.74%	96,928	6.51%
2.01.04.03	Financiamento por Arrendamento	0	0.00%	0	0.00%	0	0.00%
2.01.05	Outras Obrigações	77,142	4.09%	40,629	2.26%	27,273	1.83%
2.01.05.01	Passivos com Partes Relacionadas	34	0.00%	1,414	0.08%	290	0.02%
2.01.05.01.01	Débitos com Coligadas	34	0.00%	1,414	0.08%	290	0.02%
2.01.05.01.02	Débitos com Controladas	0	0.00%	0	0.00%	0	0.00%
2.01.05.01.03	Débitos com Controladores	0	0.00%	0	0.00%	0	0.00%
2.01.05.01.04	Débitos com Outras Partes Relacionadas	0	0.00%	0	0.00%	0	0.00%
2.01.05.02	Outros	77,108	4.09%	39,215	2.18%	26,983	1.81%
2.01.05.02.01	Dividendos e JCP a Pagar	68,842	3.65%	22,184	1.24%	0	0.00%
2.01.05.02.02	Dividendo Mínimo Obrigatório a Pagar	0	0.00%	8,558	0.48%	7,541	0.51%
2.01.05.02.03	Obrigações por Pagamentos Baseados em Ações	0	0.00%	0	0.00%	0	0.00%
2.01.05.02.04	Instrumentos Financeiros - Derivativos swap	0	0.00%	0	0.00%	200	0.01%
2.01.05.02.05	Outros Passivos Circulantes	8,266	0.44%	8,473	0.47%	19,242	1.29%
2.01.06	Provisões	0	0.00%	0	0.00%	0	0.00%
2.01.06.01	Provisões Fiscais Previdenciárias Trabalhistas e Cíveis	0	0.00%	0	0.00%	0	0.00%
2.01.06.01.01	Provisões Fiscais	0	0.00%	0	0.00%	0	0.00%
2.01.06.01.02	Provisões Previdenciárias e Trabalhistas	0	0.00%	0	0.00%	0	0.00%
2.01.06.01.03	Provisões para Benefícios a Empregados	0	0.00%	0	0.00%	0	0.00%
2.01.06.01.04	Provisões Cíveis	0	0.00%	0	0.00%	0	0.00%
2.01.06.02	Outras Provisões	0	0.00%	0	0.00%	0	0.00%
2.01.06.02.01	Provisões para Garantias	0	0.00%	0	0.00%	0	0.00%
2.01.06.02.02	Provisões para Reestruturação	0	0.00%	0	0.00%	0	0.00%
2.01.06.02.03	Provisões para Passivos Ambientais e de Desativação	0	0.00%	0	0.00%	0	0.00%
2.01.07	Passivos sobre Ativos Não-Correntes a Venda e Descontinuados	0	0.00%	0	0.00%	0	0.00%
2.01.07.01	Passivos sobre Ativos Não-Correntes a Venda	0	0.00%	0	0.00%	0	0.00%

LM TRANSPORTES INTERESTADUAIS SERVIÇOS E COMÉRCIO S.A. R\$ - MIL							
2.01.07.02	Passivos sobre Ativos de Operações Descontinuadas	0	0.00%	0	0.00%	0	0.00%
2.02	Passivo Não Circulante	1,004,428	53.24%	955,238	53.20%	890,061	59.74%
2.02.01	Empréstimos e Financiamentos	894,140	47.39%	876,970	48.84%	824,933	55.37%
2.02.01.01	Empréstimos e Financiamentos	561,506	29.76%	632,406	35.22%	633,265	42.50%
2.02.01.01.01	Em Moeda Nacional	280,147	14.85%	595,279	33.16%	611,926	41.07%
2.02.01.01.02	Em Moeda Estrangeira	281,359	14.91%	37,127	2.07%	21,339	1.43%
2.02.01.02	Debêntures	332,634	17.63%	244,564	13.62%	191,668	12.86%
2.02.01.03	Financiamento por Arrendamento	0	0.00%	0	0.00%	0	0.00%
2.02.02	Outras Obrigações	13,363	0.71%	3,063	0.17%	6,535	0.44%
2.02.02.01	Passivos com Partes Relacionadas	0	0.00%	0	0.00%	0	0.00%
2.02.02.01.01	Débitos com Coligadas	0	0.00%	0	0.00%	0	0.00%
2.02.02.01.02	Débitos com Controladas	0	0.00%	0	0.00%	0	0.00%
2.02.02.01.03	Débitos com Controladores	0	0.00%	0	0.00%	0	0.00%
2.02.02.01.04	Débitos com Outras Partes Relacionadas	0	0.00%	0	0.00%	0	0.00%
2.02.02.02	Outros	13,363	0.71%	3,063	0.17%	6,535	0.44%
2.02.02.02.01	Obrigações por Pagamentos Baseados em Ações	0	0.00%	0	0.00%	0	0.00%
2.02.02.02.02	Adiantamento para Futuro Aumento de Capital	0	0.00%	0	0.00%	0	0.00%
2.02.02.02.03	Instrumentos Financeiros - Derivativos swap	8,674	0.46%	79	0.00%	162	0.01%
2.02.02.02.04	Outros Passivos não Circulantes	4,689	0.25%	2,984	0.17%	6,373	0.43%
2.02.03	Tributos Diferidos	90,689	4.81%	68,751	3.83%	51,906	3.48%
2.02.03.01	Imposto de Renda e Contribuição Social Diferidos	90,689	4.81%	68,751	3.83%	51,906	3.48%
2.02.04	Provisões	6,236	0.33%	6,454	0.36%	6,687	0.45%
2.02.04.01	Provisões Fiscais Previdenciárias Trabalhistas e Cíveis	6,236	0.33%	6,454	0.36%	6,687	0.45%
2.02.04.01.01	Provisões Fiscais	2,734	0.14%	3,732	0.21%	4,462	0.30%
2.02.04.01.02	Provisões Previdenciárias e Trabalhistas	860	0.05%	323	0.02%	268	0.02%
2.02.04.01.03	Provisões para Benefícios a Empregados	0	0.00%	0	0.00%	0	0.00%
2.02.04.01.04	Provisões Cíveis	2,642	0.14%	2,399	0.13%	1,957	0.13%
2.02.04.02	Outras Provisões	0	0.00%	0	0.00%	0	0.00%
2.02.04.02.01	Provisões para Garantias	0	0.00%	0	0.00%	0	0.00%
2.02.04.02.02	Provisões para Reestruturação	0	0.00%	0	0.00%	0	0.00%
2.02.04.02.03	Provisões para Passivos Ambientais e de Desativação	0	0.00%	0	0.00%	0	0.00%
2.02.05	Passivos sobre Ativos Não-Correntes a Venda e Descontinuados	0	0.00%	0	0.00%	0	0.00%
2.02.05.01	Passivos sobre Ativos Não-Correntes a Venda	0	0.00%	0	0.00%	0	0.00%
2.02.05.02	Passivos sobre Ativos de Operações Descontinuadas	0	0.00%	0	0.00%	0	0.00%
2.02.06	Lucros e Receitas a Apropriar	0	0.00%	0	0.00%	0	0.00%
2.02.06.01	Lucros a Apropriar	0	0.00%	0	0.00%	0	0.00%
2.02.06.02	Receitas a Apropriar	0	0.00%	0	0.00%	0	0.00%
2.02.06.03	Subvenções de Investimento a Apropriar	0	0.00%	0	0.00%	0	0.00%
2.03	Patrimônio Líquido	269,913	14.31%	309,858	17.26%	122,878	8.25%
2.03.01	Capital Social Realizado	255,000	13.52%	255,000	14.20%	95,496	6.41%
2.03.02	Reservas de Capital	0	0.00%	0	0.00%	0	0.00%
2.03.02.01	Ágio na Emissão de Ações	0	0.00%	0	0.00%	0	0.00%
2.03.02.02	Reserva Especial de Ágio na Incorporação	0	0.00%	0	0.00%	0	0.00%
2.03.02.03	Alienação de Bônus de Subscrição	0	0.00%	0	0.00%	0	0.00%
2.03.02.04	Opções Outorgadas	0	0.00%	0	0.00%	0	0.00%
2.03.02.05	Ações em Tesouraria	0	0.00%	0	0.00%	0	0.00%
2.03.02.06	Adiantamento para Futuro Aumento de Capital	0	0.00%	0	0.00%	0	0.00%
2.03.03	Reservas de Reavaliação	0	0.00%	0	0.00%	0	0.00%
2.03.04	Reservas de Lucros	14,913	0.79%	54,858	3.06%	27,382	1.84%
2.03.04.01	Reserva Legal	10,023	0.53%	5,090	0.28%	3,288	0.22%
2.03.04.02	Reserva Estatutária	0	0.00%	0	0.00%	0	0.00%
2.03.04.03	Reserva para Contingências	0	0.00%	0	0.00%	0	0.00%
2.03.04.04	Reserva de Lucros a Realizar	0	0.00%	0	0.00%	0	0.00%
2.03.04.05	Reserva de Retenção de Lucros	0	0.00%	0	0.00%	24,094	1.62%
2.03.04.06	Reserva Especial para Dividendos Não Distribuídos	0	0.00%	0	0.00%	0	0.00%
2.03.04.07	Reserva de Incentivos Fiscais	0	0.00%	0	0.00%	0	0.00%
2.03.04.08	Dividendo Adicional Proposto	4,890	0.26%	49,768	2.77%	0	0.00%
2.03.04.09	Ações em Tesouraria	0	0.00%	0	0.00%	0	0.00%
2.03.05	Lucros/Prejuízos Acumulados	0	0.00%	0	0.00%	0	0.00%
2.03.06	Ajustes de Avaliação Patrimonial	0	0.00%	0	0.00%	0	0.00%
2.03.07	Ajustes Acumulados de Conversão	0	0.00%	0	0.00%	0	0.00%
2.03.08	Outros Resultados Abrangentes	0	0.00%	0	0.00%	0	0.00%

LM TRANSPORTES INTERESTADUAIS SERVIÇOS E COMÉRCIO S.A. R\$ - MIL							
Controladora	DEMONSTRAÇÕES DE RESULTADOS	31/12/2021	AV	31/12/2020	AV	31/12/2019	AV
3.01	Receita de Venda de Bens e/ou Serviços	628,632	100.00%	509,796	100.00%	464,737	100.00%
3.02	Custo dos Bens e/ou Serviços Vendidos	-405,471	-64.50%	-344,514	-67.58%	-324,114	-69.74%
3.03	Resultado Bruto	223,161	35.50%	165,282	32.42%	140,623	30.26%
3.04	Despesas/Receitas Operacionais	16,374	2.60%	-25,797	-5.06%	-5,886	-1.27%
3.04.01	Despesas com Vendas	0	0.00%	0	0.00%	0	0.00%
3.04.02	Despesas Gerais e Administrativas	-35,795	-5.69%	-27,223	-5.34%	-27,323	-5.88%
3.04.03	Perdas pela Não Recuperabilidade de Ativos	0	0.00%	0	0.00%	0	0.00%
3.04.04	Outras Receitas Operacionais	7,156	1.14%	5,474	1.07%	24,712	5.32%
3.04.05	Outras Despesas Operacionais	-5,824	-0.93%	-8,671	-1.70%	-3,275	-0.70%
3.04.06	Resultado de Equivalência Patrimonial	50,837	8.09%	4,623	0.91%	0	0.00%
3.05	Resultado Antes do Resultado Financeiro e dos Tributos	239,535	38.10%	139,485	27.36%	134,737	28.99%
3.06	Resultado Financeiro	-116,045	-18.46%	-86,605	-16.99%	-86,708	-18.66%
3.06.01	Receitas Financeiras	21,974	3.50%	19,999	3.92%	23,474	5.05%
3.06.02	Despesas Financeiras	-138,019	-21.96%	-106,604	-20.91%	-110,182	-23.71%
3.07	Resultado Antes dos Tributos sobre o Lucro	123,490	19.64%	52,880	10.37%	48,029	10.33%
3.08	Imposto de Renda e Contribuição Social sobre o Lucro	-24,825	-3.95%	-16,846	-3.30%	-16,275	-3.50%
3.08.01	Corrente	-2,887	-0.46%	0	0.00%	-460	-0.10%
3.08.02	Diferido	-21,938	-3.49%	-16,846	-3.30%	-15,815	-3.40%
3.09	Resultado Líquido das Operações Continuadas	98,665	15.70%	36,034	7.07%	31,754	6.83%
3.1	Resultado Líquido de Operações Descontinuadas	0	0.00%	0	0.00%	0	0.00%
3.10.01	Lucro/Prejuízo Líquido das Operações Descontinuadas	0	0.00%	0	0.00%	0	0.00%
3.10.02	Ganhos/Perdas Líquidas sobre Ativos de Operações Descontinuadas	0	0.00%	0	0.00%	0	0.00%
3.11	Lucro/Prejuízo do Período	98,665	15.70%	36,034	7.07%	31,754	6.83%
3.99	Lucro por Ação - (Reais / Ação)	0	0.00%	0	0.00%	0	0.00%
3.99.01	Lucro Básico por Ação	0	0.00%	0	0.00%	0	0.00%
3.99.01.01	ON	70,268,211	11177.96%	25,663,049	5033.98%	33,251,655	7154.94%
3.99.02	Lucro Diluído por Ação	0	0.00%	0	0.00%	0	0.00%
3.99.02.01	ON	70,268,211	11177.96%	25,663,049	5033.98%	33,251,655	7154.94%
Controladora	FLUXO DE CAIXA	31/12/2021	AV	31/12/2020	AV	31/12/2019	AV
6.01	Caixa Líquido Atividades Operacionais	520,809		323,780		408,257	
6.01.01	Caixa Gerado nas Operações	482,112		394,258		354,771	
6.01.01.01	Lucro antes do Imposto de Renda	123,490		52,880		48,029	
6.01.01.02	Depreciações e Amortizações	83,468		83,908		79,365	
6.01.01.03	Valor Residual do Imobilizado Baixado	196,887		166,523		149,345	
6.01.01.04	Juros sobre Empréstimos, Financiamentos, Debêntures e Derivativos swap	109,746		76,118		86,766	
6.01.01.05	Provisão para Contingências	892		336		-19,209	
6.01.01.06	Provisão para Créditos de Liquidação Duvidosa	3,834		6,695		716	
6.01.01.07	Provisão para Ajuste ao Valor Realizável Líquido	-159		372		180	
6.01.01.08	Equivalência Patrimonial	-50,837		-4,623		0	
6.01.01.09	Custo de Transação com Empréstimos, Financiamentos e Debentures	14,034		11,112		8,626	
6.01.01.10	Outros	757		937		953	
6.01.02	Variações nos Ativos e Passivos	45,013		-70,478		53,946	
6.01.02.01	Contas a Receber	-10,016		-9,318		-11,628	
6.01.02.02	Tributos a Recuperar	-1,295		-3,423		-1,564	
6.01.02.03	Depósitos Judiciais	-410		-1,746		-317	
6.01.02.04	Outros Ativos Circulantes e não Circulantes	-1,109		16,008		-7,903	
6.01.02.05	Fornecedores	51,307		-71,506		67,423	
6.01.02.06	Obrigações Sociais e Trabalhistas	2,951		305		581	
6.01.02.07	Obrigações Tributárias	3,712		-271		-61	
6.01.02.08	Contingências	-1,180		-569		-134	
6.01.02.09	Outros Passivos Circulantes e não Circulantes	1,053		42		7,549	
6.01.03	Outros	-6,316		0		-460	
6.01.03.01	Imposto de Renda e Contribuição Social	-6,316		0		-460	
6.02	Caixa Líquido Atividades de Investimento	-566,601		-254,532		-560,458	
6.02.01	Resgate / (Aplcações) em Títulos e Valores Mobiliários	31,280		26,181		-30,772	
6.02.02	Aquisições de Imobilizados	-673,620		-279,027		-527,937	
6.02.03	Aquisições de Intangíveis	-1,184		-984		-1,749	
6.02.04	Aquisição de Investimentos	-298		-702		0	
6.02.05	Dividendos recebidos de controladas	77,221		0		0	
6.03	Caixa Líquido Atividades de Financiamento	-212,957		44,520		265,281	

LM TRANSPORTES INTERESTADUAIS SERVIÇOS E COMÉRCIO S.A. R\$ - MIL						
6.03.01	Empréstimos e Financiamentos - Captações	625,667		458,934		664,331
6.03.02	Empréstimos e Financiamentos - Amortizações	-715,302		-427,311		-418,545
6.03.03	Debêntures - Captação	300,000		159,000		105,000
6.03.04	Debêntures - Amortizações	-310,066		-114,591		-31,313
6.03.05	Distribuição de Lucros e Reservas	-100,510		-7,541		-3,180
6.03.06	Partes Relacionadas	-2,105		-1,293		-2,025
6.03.07	Pagamento de Consórcio	-2,463		-14,599		-33,389
6.03.08	Pagamento do Passivo de Arrendamento	-2,200		-2,117		-2,057
6.03.09	Liquidação de Operação de Derivativos swap	4,126		4,536		2,555
6.03.10	Pagamento Custo de Transação com Empréstimos, Financiamentos e Debentures	-10,104		-10,498		-16,096
6.04	Variação Cambial s/ Caixa e Equivalentes	0		0		0
6.05	Aumento (Redução) de Caixa e Equivalentes	-258,749		113,768		113,080
Controladora	INDICADORES ECONÔMICO-FINANCEIROS	31/12/2021		31/12/2020		31/12/2019
	Liquidez Geral	19.14%		41.58%		38.19%
	Liquidez Corrente	49.04%		113.18%		105.42%
	Endividamento Total	598.99%		479.43%		1112.54%
	Endividamento Oneroso	489.29%		423.60%		935.35%
	Margem Bruta	35.50%		32.42%		30.26%
	Margem Líquida	15.70%		7.07%		6.83%
	Rentabilidade do Capital Próprio	57.62%		13.16%		34.85%

CONSOLIDADA

LM TRANSPORTES INTERESTADUAIS SERVIÇOS E COMÉRCIO S.A. R\$ - MIL							
Consolidado	ATIVO	31/12/2021	AV	31/12/2020	AV	31/12/2019	AV
1	Ativo Total	1,977,135	100.00%	1,931,677	100.00%	0	0.00%
1.01	Ativo Circulante	436,440	22.07%	705,739	36.54%	0	0.00%
1.01.01	Caixa e Equivalentes de Caixa	271,034	13.71%	537,361	27.82%	0	0.00%
1.01.01.01	Caixa e Equivalentes de Caixa	271,034	13.71%	537,361	27.82%	0	0.00%
1.01.02	Aplicações Financeiras	7,028	0.36%	32,190	1.67%	0	0.00%
1.01.02.01	Aplicações Financeiras Avaliadas a Valor Justo através do Resultado	0	0.00%	0	0.00%	0	0.00%
1.01.02.01.01	Títulos para Negociação	0	0.00%	0	0.00%	0	0.00%
1.01.02.01.02	Títulos Designados a Valor Justo	0	0.00%	0	0.00%	0	0.00%
1.01.02.02	Aplicações Financeiras Avaliadas a Valor Justo através de Outros Resultados Abrangentes	0	0.00%	0	0.00%	0	0.00%
1.01.02.03	Aplicações Financeiras Avaliadas ao Custo Amortizado	7,028	0.36%	32,190	1.67%	0	0.00%
1.01.03	Contas a Receber	95,931	4.85%	96,647	5.00%	0	0.00%
1.01.03.01	Clientes	95,314	4.82%	96,269	4.98%	0	0.00%
1.01.03.02	Outras Contas a Receber	617	0.03%	378	0.02%	0	0.00%
1.01.04	Estoques	239	0.01%	222	0.01%	0	0.00%
1.01.05	Ativos Biológicos	0	0.00%	0	0.00%	0	0.00%
1.01.06	Tributos a Recuperar	9,639	0.49%	10,700	0.55%	0	0.00%
1.01.06.01	Tributos Correntes a Recuperar	9,639	0.49%	10,700	0.55%	0	0.00%
1.01.07	Despesas Antecipadas	0	0.00%	0	0.00%	0	0.00%
1.01.08	Outros Ativos Circulantes	52,569	2.66%	28,619	1.48%	0	0.00%
1.01.08.01	Ativos Não-Correntes a Venda	44,361	2.24%	22,562	1.17%	0	0.00%
1.01.08.01.01	Carros em Desativação para Renovação da Frota	44,361	2.24%	22,562	1.17%	0	0.00%
1.01.08.02	Ativos de Operações Descontinuadas	0	0.00%	0	0.00%	0	0.00%
1.01.08.03	Outros	8,208	0.42%	6,057	0.31%	0	0.00%
1.01.08.03.01	Instrumentos Financeiros - Derivativos swap	4,186	0.21%	3,958	0.20%	0	0.00%
1.01.08.03.02	Adiantamento a Fornecedores	3,560	0.18%	1,466	0.08%	0	0.00%
1.01.08.03.03	Outros	462	0.02%	633	0.03%	0	0.00%
1.02	Ativo Não Circulante	1,540,695	77.93%	1,225,938	63.46%	0	0.00%
1.02.01	Ativo Realizável a Longo Prazo	45,177	2.28%	17,676	0.92%	0	0.00%
1.02.01.01	Aplicações Financeiras Avaliadas a Valor Justo através do Resultado	0	0.00%	0	0.00%	0	0.00%
1.02.01.01.01	Títulos Designados a Valor Justo	0	0.00%	0	0.00%	0	0.00%
1.02.01.02	Aplicações Financeiras Avaliadas a Valor Justo através de Outros Resultados Abrangentes	0	0.00%	0	0.00%	0	0.00%
1.02.01.03	Aplicações Financeiras Avaliadas ao Custo Amortizado	12,420	0.63%	11,171	0.58%	0	0.00%
1.02.01.04	Contas a Receber	0	0.00%	0	0.00%	0	0.00%
1.02.01.04.01	Clientes	0	0.00%	0	0.00%	0	0.00%
1.02.01.04.02	Outras Contas a Receber	0	0.00%	0	0.00%	0	0.00%

LM TRANSPORTES INTERESTADUAIS SERVIÇOS E COMÉRCIO S.A. R\$ - MIL							
1.02.01.05	Estoques	0	0.00%	0	0.00%	0	0.00%
1.02.01.06	Ativos Biológicos	0	0.00%	0	0.00%	0	0.00%
1.02.01.07	Tributos Diferidos	81	0.00%	5	0.00%	0	0.00%
1.02.01.07.01	Imposto de Renda e Contribuição Social Diferidos	81	0.00%	5	0.00%	0	0.00%
1.02.01.08	Despesas Antecipadas	0	0.00%	0	0.00%	0	0.00%
1.02.01.09	Créditos com Partes Relacionadas	0	0.00%	0	0.00%	0	0.00%
1.02.01.09.01	Créditos com Coligadas	0	0.00%	0	0.00%	0	0.00%
1.02.01.09.03	Créditos com Controladores	0	0.00%	0	0.00%	0	0.00%
1.02.01.09.04	Créditos com Outras Partes Relacionadas	0	0.00%	0	0.00%	0	0.00%
1.02.01.10	Outros Ativos Não Circulantes	32,676	1.65%	6,500	0.34%	0	0.00%
1.02.01.10.01	Ativos Não-Correntes a Venda	0	0.00%	0	0.00%	0	0.00%
1.02.01.10.02	Ativos de Operações Descontinuadas	0	0.00%	0	0.00%	0	0.00%
1.02.01.10.03	Instrumentos Financeiros - Derivativos swap	1,350	0.07%	2,966	0.15%	0	0.00%
1.02.01.10.04	Depósitos Judiciais	2,871	0.15%	2,461	0.13%	0	0.00%
1.02.01.10.05	Outros	0	0.00%	1,073	0.06%	0	0.00%
1.02.01.10.06	Tributos a recuperar	28,455	1.44%	0	0.00%	0	0.00%
1.02.02	Investimentos	0	0.00%	0	0.00%	0	0.00%
1.02.02.01	Participações Societárias	0	0.00%	0	0.00%	0	0.00%
1.02.02.01.01	Participações em Coligadas	0	0.00%	0	0.00%	0	0.00%
1.02.02.01.04	Participações em Controladas em Conjunto	0	0.00%	0	0.00%	0	0.00%
1.02.02.01.05	Outros Investimentos	0	0.00%	0	0.00%	0	0.00%
1.02.02.02	Propriedades para Investimento	0	0.00%	0	0.00%	0	0.00%
1.02.03	Imobilizado	1,492,605	75.49%	1,205,231	62.39%	0	0.00%
1.02.03.01	Imobilizado em Operação	1,485,519	75.13%	1,199,266	62.08%	0	0.00%
1.02.03.02	Direito de Uso em Arrendamento	7,086	0.36%	5,965	0.31%	0	0.00%
1.02.03.02.01	Imobilizado Arrendado	396	0.02%	2,155	0.11%	0	0.00%
1.02.03.02.02	Direito de Uso	6,690	0.34%	3,810	0.20%	0	0.00%
1.02.03.03	Imobilizado em Andamento	0	0.00%	0	0.00%	0	0.00%
1.02.04	Intangível	2,913	0.15%	3,031	0.16%	0	0.00%
1.02.04.01	Intangíveis	2,913	0.15%	3,031	0.16%	0	0.00%
1.02.04.01.01	Contrato de Concessão	0	0.00%	0	0.00%	0	0.00%
1.02.04.01.02	Software em Operação	2,913	0.15%	3,031	0.16%	0	0.00%
1.02.04.02	Goodwill	0	0.00%	0	0.00%	0	0.00%
Consolidado	PASSIVO	31/12/2021	AV	31/12/2020	AV	31/12/2019	AV
2	Passivo Total	1,977,135	100.00%	1,931,677	100.00%	0	0.00%
2.01	Passivo Circulante	656,585	33.21%	585,431	30.31%	0	0.00%
2.01.01	Obrigações Sociais e Trabalhistas	7,113	0.36%	4,177	0.22%	0	0.00%
2.01.01.01	Obrigações Sociais	0	0.00%	0	0.00%	0	0.00%
2.01.01.02	Obrigações Trabalhistas	7,113	0.36%	4,177	0.22%	0	0.00%
2.01.02	Fornecedores	102,231	5.17%	48,732	2.52%	0	0.00%
2.01.02.01	Fornecedores Nacionais	102,231	5.17%	48,732	2.52%	0	0.00%
2.01.02.02	Fornecedores Estrangeiros	0	0.00%	0	0.00%	0	0.00%
2.01.03	Obrigações Fiscais	4,785	0.24%	5,476	0.28%	0	0.00%
2.01.03.01	Obrigações Fiscais Federais	4,748	0.24%	5,421	0.28%	0	0.00%
2.01.03.01.01	Imposto de Renda e Contribuição Social a Pagar	2,210	0.11%	2,891	0.15%	0	0.00%
2.01.03.01.02	Outros Impostos Federais	2,538	0.13%	2,530	0.13%	0	0.00%
2.01.03.02	Obrigações Fiscais Estaduais	0	0.00%	0	0.00%	0	0.00%
2.01.03.03	Obrigações Fiscais Municipais	37	0.00%	55	0.00%	0	0.00%
2.01.04	Empréstimos e Financiamentos	464,497	23.49%	487,042	25.21%	0	0.00%
2.01.04.01	Empréstimos e Financiamentos	424,211	21.46%	383,938	19.88%	0	0.00%
2.01.04.01.01	Em Moeda Nacional	388,274	19.64%	368,190	19.06%	0	0.00%
2.01.04.01.02	Em Moeda Estrangeira	35,937	1.82%	15,748	0.82%	0	0.00%
2.01.04.02	Debêntures	40,286	2.04%	103,104	5.34%	0	0.00%
2.01.04.03	Financiamento por Arrendamento	0	0.00%	0	0.00%	0	0.00%
2.01.05	Outras Obrigações	77,959	3.94%	40,004	2.07%	0	0.00%
2.01.05.01	Passivos com Partes Relacionadas	35	0.00%	21	0.00%	0	0.00%
2.01.05.01.01	Débitos com Coligadas	35	0.00%	21	0.00%	0	0.00%
2.01.05.01.03	Débitos com Controladores	0	0.00%	0	0.00%	0	0.00%
2.01.05.01.04	Débitos com Outras Partes Relacionadas	0	0.00%	0	0.00%	0	0.00%
2.01.05.02	Outros	77,924	3.94%	39,983	2.07%	0	0.00%
2.01.05.02.01	Dividendos e JCP a Pagar	68,842	3.48%	22,184	1.15%	0	0.00%
2.01.05.02.02	Dividendo Mínimo Obrigatório a Pagar	0	0.00%	8,558	0.44%	0	0.00%

LM TRANSPORTES INTERESTADUAIS SERVIÇOS E COMÉRCIO S.A. R\$ - MIL							
2.01.05.02.03	Obrigações por Pagamentos Baseados em Ações	0	0.00%	0	0.00%	0	0.00%
2.01.05.02.04	Outros	9,082	0.46%	9,241	0.48%	0	0.00%
2.01.06	Provisões	0	0.00%	0	0.00%	0	0.00%
2.01.06.01	Provisões Fiscais Previdenciárias Trabalhistas e Cíveis	0	0.00%	0	0.00%	0	0.00%
2.01.06.01.01	Provisões Fiscais	0	0.00%	0	0.00%	0	0.00%
2.01.06.01.02	Provisões Previdenciárias e Trabalhistas	0	0.00%	0	0.00%	0	0.00%
2.01.06.01.03	Provisões para Benefícios a Empregados	0	0.00%	0	0.00%	0	0.00%
2.01.06.01.04	Provisões Cíveis	0	0.00%	0	0.00%	0	0.00%
2.01.06.02	Outras Provisões	0	0.00%	0	0.00%	0	0.00%
2.01.06.02.01	Provisões para Garantias	0	0.00%	0	0.00%	0	0.00%
2.01.06.02.02	Provisões para Reestruturação	0	0.00%	0	0.00%	0	0.00%
2.01.06.02.03	Provisões para Passivos Ambientais e de Desativação	0	0.00%	0	0.00%	0	0.00%
2.01.07	Passivos sobre Ativos Não-Correntes a Venda e Descontinuados	0	0.00%	0	0.00%	0	0.00%
2.01.07.01	Passivos sobre Ativos Não-Correntes a Venda	0	0.00%	0	0.00%	0	0.00%
2.01.07.02	Passivos sobre Ativos de Operações Descontinuadas	0	0.00%	0	0.00%	0	0.00%
2.02	Passivo Não Circulante	1,050,637	53.14%	1,036,388	53.65%	0	0.00%
2.02.01	Empréstimos e Financiamentos	910,289	46.04%	924,060	47.84%	0	0.00%
2.02.01.01	Empréstimos e Financiamentos	577,655	29.22%	679,496	35.18%	0	0.00%
2.02.01.01.01	Em Moeda Nacional	296,296	14.99%	642,372	33.25%	0	0.00%
2.02.01.01.02	Em Moeda Estrangeira	281,359	14.23%	37,124	1.92%	0	0.00%
2.02.01.02	Debêntures	332,634	16.82%	244,564	12.66%	0	0.00%
2.02.01.03	Financiamento por Arrendamento	0	0.00%	0	0.00%	0	0.00%
2.02.02	Outras Obrigações	13,599	0.69%	3,063	0.16%	0	0.00%
2.02.02.01	Passivos com Partes Relacionadas	0	0.00%	0	0.00%	0	0.00%
2.02.02.01.01	Débitos com Coligadas	0	0.00%	0	0.00%	0	0.00%
2.02.02.01.03	Débitos com Controladores	0	0.00%	0	0.00%	0	0.00%
2.02.02.01.04	Débitos com Outras Partes Relacionadas	0	0.00%	0	0.00%	0	0.00%
2.02.02.02	Outros	13,599	0.69%	3,063	0.16%	0	0.00%
2.02.02.02.01	Obrigações por Pagamentos Baseados em Ações	0	0.00%	0	0.00%	0	0.00%
2.02.02.02.02	Adiantamento para Futuro Aumento de Capital	0	0.00%	0	0.00%	0	0.00%
2.02.02.02.03	Instrumentos Financeiros Derivativos - swap	8,674	0.44%	79	0.00%	0	0.00%
2.02.02.02.04	Outros	4,925	0.25%	2,984	0.15%	0	0.00%
2.02.03	Tributos Diferidos	120,177	6.08%	101,208	5.24%	0	0.00%
2.02.03.01	Imposto de Renda e Contribuição Social Diferidos	120,177	6.08%	101,208	5.24%	0	0.00%
2.02.04	Provisões	6,572	0.33%	8,057	0.42%	0	0.00%
2.02.04.01	Provisões Fiscais Previdenciárias Trabalhistas e Cíveis	6,572	0.33%	8,057	0.42%	0	0.00%
2.02.04.01.01	Provisões Fiscais	2,938	0.15%	4,008	0.21%	0	0.00%
2.02.04.01.02	Provisões Previdenciárias e Trabalhistas	870	0.04%	458	0.02%	0	0.00%
2.02.04.01.03	Provisões para Benefícios a Empregados	0	0.00%	0	0.00%	0	0.00%
2.02.04.01.04	Provisões Cíveis	2,764	0.14%	3,591	0.19%	0	0.00%
2.02.04.02	Outras Provisões	0	0.00%	0	0.00%	0	0.00%
2.02.04.02.01	Provisões para Garantias	0	0.00%	0	0.00%	0	0.00%
2.02.04.02.02	Provisões para Reestruturação	0	0.00%	0	0.00%	0	0.00%
2.02.04.02.03	Provisões para Passivos Ambientais e de Desativação	0	0.00%	0	0.00%	0	0.00%
2.02.05	Passivos sobre Ativos Não-Correntes a Venda e Descontinuados	0	0.00%	0	0.00%	0	0.00%
2.02.05.01	Passivos sobre Ativos Não-Correntes a Venda	0	0.00%	0	0.00%	0	0.00%
2.02.05.02	Passivos sobre Ativos de Operações Descontinuadas	0	0.00%	0	0.00%	0	0.00%
2.02.06	Lucros e Receitas a Apropriar	0	0.00%	0	0.00%	0	0.00%
2.02.06.01	Lucros a Apropriar	0	0.00%	0	0.00%	0	0.00%
2.02.06.02	Receitas a Apropriar	0	0.00%	0	0.00%	0	0.00%
2.02.06.03	Subvenções de Investimento a Apropriar	0	0.00%	0	0.00%	0	0.00%
2.03	Patrimônio Líquido Consolidado	269,913	13.65%	309,858	16.04%	0	0.00%
2.03.01	Capital Social Realizado	255,000	12.90%	255,000	13.20%	0	0.00%
2.03.02	Reservas de Capital	0	0.00%	0	0.00%	0	0.00%
2.03.02.01	Ágio na Emissão de Ações	0	0.00%	0	0.00%	0	0.00%
2.03.02.02	Reserva Especial de Ágio na Incorporação	0	0.00%	0	0.00%	0	0.00%
2.03.02.03	Alienação de Bônus de Subscrição	0	0.00%	0	0.00%	0	0.00%
2.03.02.04	Opções Outorgadas	0	0.00%	0	0.00%	0	0.00%
2.03.02.05	Ações em Tesouraria	0	0.00%	0	0.00%	0	0.00%
2.03.02.06	Adiantamento para Futuro Aumento de Capital	0	0.00%	0	0.00%	0	0.00%
2.03.03	Reservas de Reavaliação	0	0.00%	0	0.00%	0	0.00%
2.03.04	Reservas de Lucros	14,913	0.75%	54,858	2.84%	0	0.00%

LM TRANSPORTES INTERESTADUAIS SERVIÇOS E COMÉRCIO S.A. R\$ - MIL							
2.03.04.01	Reserva Legal	10,023	0.51%	5,090	0.26%	0	0.00%
2.03.04.02	Reserva Estatutária	0	0.00%	0	0.00%	0	0.00%
2.03.04.03	Reserva para Contingências	0	0.00%	0	0.00%	0	0.00%
2.03.04.04	Reserva de Lucros a Realizar	0	0.00%	0	0.00%	0	0.00%
2.03.04.05	Reserva de Retenção de Lucros	0	0.00%	0	0.00%	0	0.00%
2.03.04.06	Reserva Especial para Dividendos Não Distribuídos	0	0.00%	0	0.00%	0	0.00%
2.03.04.07	Reserva de Incentivos Fiscais	0	0.00%	0	0.00%	0	0.00%
2.03.04.08	Dividendo Adicional Proposto	4,890	0.25%	49,768	2.58%	0	0.00%
2.03.04.09	Ações em Tesouraria	0	0.00%	0	0.00%	0	0.00%
2.03.05	Lucros/Prejuízos Acumulados	0	0.00%	0	0.00%	0	0.00%
2.03.06	Ajustes de Avaliação Patrimonial	0	0.00%	0	0.00%	0	0.00%
2.03.07	Ajustes Acumulados de Conversão	0	0.00%	0	0.00%	0	0.00%
2.03.08	Outros Resultados Abrangentes	0	0.00%	0	0.00%	0	0.00%
2.03.09	Participação dos Acionistas Não Controladores	0	0.00%	0	0.00%	0	0.00%
Consolidado	DEMONSTRAÇÕES DE RESULTADOS	31/12/2021	AV	31/12/2020	AV	31/12/2019	AV
3.01	Receita de Venda de Bens e/ou Serviços	786,738	100.00%	523,459	100.00%	0	0.00%
3.02	Custo dos Bens e/ou Serviços Vendidos	-497,017	-63.17%	-349,906	-66.84%	0	0.00%
3.03	Resultado Bruto	289,721	36.83%	173,553	33.16%	0	0.00%
3.04	Despesas/Receitas Operacionais	-46,106	-5.86%	-31,356	-5.99%	0	0.00%
3.04.01	Despesas com Vendas	0	0.00%	0	0.00%	0	0.00%
3.04.02	Despesas Gerais e Administrativas	-49,087	-6.24%	-28,090	-5.37%	0	0.00%
3.04.03	Perdas pela Não Recuperabilidade de Ativos	0	0.00%	0	0.00%	0	0.00%
3.04.04	Outras Receitas Operacionais	7,508	0.95%	5,599	1.07%	0	0.00%
3.04.05	Outras Despesas Operacionais	-4,527	-0.58%	-8,865	-1.69%	0	0.00%
3.04.06	Resultado de Equivalência Patrimonial	0	0.00%	0	0.00%	0	0.00%
3.05	Resultado Antes do Resultado Financeiro e dos Tributos	243,615	30.97%	142,197	27.16%	0	0.00%
3.06	Resultado Financeiro	-93,375	-11.87%	-87,141	-16.65%	0	0.00%
3.06.01	Receitas Financeiras	58,220	7.40%	20,167	3.85%	0	0.00%
3.06.02	Despesas Financeiras	-151,595	-19.27%	-107,308	-20.50%	0	0.00%
3.07	Resultado Antes dos Tributos sobre o Lucro	150,240	19.10%	55,056	10.52%	0	0.00%
3.08	Imposto de Renda e Contribuição Social sobre o Lucro	-51,575	-6.56%	-19,022	-3.63%	0	0.00%
3.08.01	Corrente	-32,683	-4.15%	-2,842	-0.54%	0	0.00%
3.08.02	Diferido	-18,892	-2.40%	-16,180	-3.09%	0	0.00%
3.09	Resultado Líquido das Operações Continuadas	98,665	12.54%	36,034	6.88%	0	0.00%
3.1	Resultado Líquido de Operações Descontinuadas	0	0.00%	0	0.00%	0	0.00%
3.10.01	Lucro/Prejuízo Líquido das Operações Descontinuadas	0	0.00%	0	0.00%	0	0.00%
3.10.02	Ganhos/Perdas Líquidas sobre Ativos de Operações Descontinuadas	0	0.00%	0	0.00%	0	0.00%
3.11	Lucro/Prejuízo Consolidado do Período	98,665	12.54%	36,034	6.88%	0	0.00%
3.11.01	Atribuído a Sócios da Empresa Controladora	0	0.00%	36,034	6.88%	0	0.00%
3.11.02	Atribuído a Sócios Não Controladores	0	0.00%	0	0.00%	0	0.00%
3.99	Lucro por Ação - (Reais / Ação)	0	0.00%	0	0.00%	0	0.00%
3.99.01	Lucro Básico por Ação	0	0.00%	0	0.00%	0	0.00%
3.99.01.01	ON	0	0.00%	25,663,049	4902.59%	0	0.00%
3.99.02	Lucro Diluído por Ação	0	0.00%	0	0.00%	0	0.00%
3.99.02.01	ON	0	0.00%	25,663,049	4902.59%	0	0.00%
Consolidado	FLUXO DE CAIXA	31/12/2021	AV	31/12/2020	AV	31/12/2019	AV
6.01	Caixa Líquido Atividades Operacionais	646,040		333,623		0	
6.01.01	Caixa Gerado nas Operações	631,679		408,302		0	
6.01.01.01	Lucro antes do Imposto de Renda	150,240		55,056		0	
6.01.01.02	Depreciações e Amortizações	96,067		85,342		0	
6.01.01.03	Valor Residual do Imobilizado Baixado	272,969		171,609		0	
6.01.01.04	Juros sobre Empréstimos, Financiamentos, Debentures e Derivativos-swap	115,228		76,658		0	
6.01.01.05	Custo de Transação dos Empréstimos, Financiamentos e Debentures	15,492		11,224		0	
6.01.01.06	Provisão para Contingências	302		382		0	
6.01.01.07	Provisão para Créditos de Liquidação Duvidosa	4,079		6,928		0	
6.01.01.08	Provisão para Ajuste ao Valor Realizável Líquido	597		166		0	
6.01.01.09	Outros	959		937		0	
6.01.01.10	Efeito líquido ação judicial	-24,854		0		0	
6.01.02	Variações nos Ativos e Passivos	49,113		-71,837		0	
6.01.02.01	Contas a Receber	-3,327		-8,121		0	
6.01.02.02	Estoques	-17		-222		0	
6.01.02.03	Tributos a Recuperar	1,144		4,002		0	

LM TRANSPORTES INTERESTADUAIS SERVIÇOS E COMÉRCIO S.A. R\$ - MIL					
6.01.02.04	Depósitos Judiciais	-410	-1,746	0	
6.01.02.05	Outros Ativos Circulantes e Não Circulantes	-851	16,471	0	
6.01.02.06	Fornecedores	51,335	-71,503	0	
6.01.02.07	Obrigações Sociais e Trabalhistas	2,937	292	0	
6.01.02.08	Obrigações Tributárias	-142	-9,379	0	
6.01.02.09	Contingências	-2,465	-639	0	
6.01.02.10	Outros Passivos Circulantes e Não Circulantes	909	-992	0	
6.01.03	Outros	-34,752	-2,842	0	
6.01.03.01	Imposto de Renda e Contribuição Social Pagos	-34,752	-2,842	0	
6.02	Caixa Líquido Atividades de Investimento	-649,737	-253,889	0	
6.02.01	Resgate / (Aplicações) em Títulos e Valores Mobiliários	23,913	26,181	0	
6.02.02	Aquisições de Imobilizado	-672,466	-279,027	0	
6.02.03	Aquisições de Intangível	-1,184	-1,043	0	
6.03	Caixa Líquido Atividades de Financiamento	-262,630	40,514	0	
6.03.01	Empréstimos e Financiamentos - Captações	625,667	458,934	0	
6.03.02	Empréstimos e Financiamentos - Amortização	-766,239	-429,806	0	
6.03.03	Debentures - Captação	300,000	159,000	0	
6.03.04	Debentures - Amortização	-310,066	-114,591	0	
6.03.05	Dividendos	-100,510	-7,541	0	
6.03.06	Partes Relacionadas	-226	-2,804	0	
6.03.07	Pagamento de Consórcios	-2,463	-14,599	0	
6.03.08	Pagamento de Passivo de Arrendamento	-2,378	-2,117	0	
6.03.09	Liquidação de Operações de Derivativos swap	4,126	4,536	0	
6.03.10	Pagamento de Custos de Transação com Empréstimos, Financiamentos e Debentures	-10,541	-10,498	0	
6.04	Variação Cambial s/ Caixa e Equivalentes	0	0	0	
6.05	Aumento (Redução) de Caixa e Equivalentes	-266,327	120,248	0	
Consolidado	INDICADORES ECONÔMICO-FINANCEIROS	31/12/2021	31/12/2020	31/12/2019	
	Liquidez Geral	28.21%	44.61%	0.00%	
	Liquidez Corrente	66.47%	120.55%	0.00%	
	Endividamento Total	632.51%	523.41%	0.00%	
	Endividamento Oneroso	509.34%	455.40%	0.00%	
	Margem Bruta	36.83%	33.16%	0.00%	
	Margem Líquida	12.54%	6.88%	0.00%	
	Rentabilidade do Capital Próprio	57.62%	13.16%	0.00%	

PARECER DOS AUDITORES INDEPENDENTES

(Fonte: CVM-DFP 31/12/2021)

RELATÓRIO DO AUDITOR INDEPENDENTE - SEM RESSALVA

Relatório do auditor independente sobre as demonstrações contábeis individuais e consolidadas Aos Administradores e acionistas da LM Transportes Interestaduais Serviços e Comércio S.A. Salvador - BA Opinião Examinamos as demonstrações contábeis individuais e consolidadas da LM Transportes Interestaduais Serviços e Comércio S.A. (Companhia), identificadas como controladora e consolidado, respectivamente, que compreendem o balanço patrimonial em 31 de dezembro de 2021 e as respectivas demonstrações do resultado, do resultado abrangente, das mutações do patrimônio líquido e dos fluxos de caixa para o exercício findo nessa data, bem como as correspondentes notas explicativas, incluindo o resumo das principais políticas contábeis. Em nossa opinião, as demonstrações contábeis acima referidas apresentam adequadamente, em todos os aspectos relevantes, a posição patrimonial e financeira, individuais e consolidada, da Companhia em 31 de dezembro de 2021, o desempenho individual e consolidado de suas operações e os seus respectivos fluxos de caixa individuais e consolidados para o exercício findo nessa data, de acordo com as práticas contábeis adotadas no Brasil e com as normas internacionais de relatório financeiro (IFRS) emitidas pelo International Accounting Standards Board (IASB). Base para opinião Nossa auditoria foi conduzida de acordo com as normas brasileiras e internacionais de auditoria. Nossas responsabilidades, em conformidade com tais normas, estão descritas na seção a seguir, intitulada “Responsabilidades do auditor pela auditoria das demonstrações contábeis individuais e consolidadas”. Somos independentes em relação à Companhia e suas controladas, de acordo com os princípios éticos relevantes previstos no Código de Ética Profissional do Contador e nas normas profissionais emitidas pelo Conselho Federal de Contabilidade, e cumprimos com as demais responsabilidades éticas de acordo com essas normas. Acreditamos que a evidência de auditoria obtida é suficiente e apropriada para fundamentar nossa opinião. Principal assunto de auditoria Principal assunto de auditoria é aquele que, em nosso julgamento profissional, foi o mais significativo em nossa auditoria do exercício corrente. Esse assunto foi tratado no contexto de nossa auditoria das demonstrações contábeis individuais e consolidadas como um todo e na formação de nossa opinião sobre essas demonstrações contábeis individuais e consolidadas e, portanto, não expressamos uma opinião separada sobre esse assunto. Para o assunto abaixo, a descrição de como nossa auditoria tratou o assunto, incluindo quaisquer comentários sobre os resultados de nossos procedimentos, é apresentado no contexto das demonstrações contábeis tomadas em conjunto. Nós cumprimos as responsabilidades descritas na seção intitulada “Responsabilidades do auditor pela auditoria das demonstrações contábeis individuais e consolidadas”, incluindo aquelas em relação a esse principal assunto de auditoria. Dessa forma, nossa auditoria incluiu a condução de procedimentos planejados para responder a nossa avaliação de riscos de distorções significativas nas demonstrações contábeis. Os resultados de nossos procedimentos, incluindo aqueles executados para tratar o assunto abaixo, fornecem a base para nossa opinião de auditoria sobre as demonstrações contábeis da Companhia. Revisão da vida útil e estimativa do valor residual dos veículos Conforme divulgado na nota explicativa nº 12 às demonstrações contábeis individuais e consolidadas, a Companhia e suas controladas utilizam, para definição da vida útil econômica dos veículos, o valor residual esperado na data da venda prevista destes veículos. Essa estimativa do valor residual futuro considera dedução dos descontos comerciais e das despesas com vendas estimados com base no histórico de transações similares e em projeções de mercado. Devido ao fato da determinação da vida útil e valor residual dos veículos ser uma estimativa contábil subjetiva e que exige julgamento e avaliação por parte da diretoria, como forma de manter um equilíbrio entre os custos com depreciação incorridos e os retornos decorrentes das receitas de aluguel e venda dos veículos durante e após o término de suas vidas úteis, respectivamente, consideramos esse tema como o principal assunto de auditoria. Mudanças nas premissas utilizadas no cálculo do valor residual podem resultar em diferentes taxas de depreciação utilizadas em cada período e, conseqüentemente, gerar ajustes para esses ativos, assim como para a despesa de depreciação registrada no resultado do exercício. Como nossa auditoria conduziu esse assunto Nossos procedimentos de auditoria incluíram, entre outros: (i) avaliação dos controles internos relevantes implementados pela diretoria referentes à determinação das premissas que envolvem o cálculo da depreciação dos veículos, incluindo a definição do valor residual; (ii) entendimento das principais premissas utilizadas na determinação do valor residual do ativo imobilizado, tais como idade média das atividades de locação de cada classe de veículos, determinação do valor recuperável esperado na data de venda prevista, descontos,

comissões e despesas com vendas; (iii) recálculo da despesa de depreciação por veículo reconhecida durante o exercício; (iv) seleção de amostra para comparação dos valores residuais esperados com os preços praticados no mercado para veículos similares; e (v) revisão das divulgações efetuadas pela Companhia nas demonstrações contábeis individuais e consolidadas. Baseado no resultado dos procedimentos de auditoria efetuados sobre a definição das taxas de depreciação dos veículos, que está consistente com a avaliação da diretoria, consideramos que os critérios e premissas adotados para a determinação das vidas úteis e valor residual do ativo imobilizado, assim como as respectivas divulgações na nota explicativa nº 12, são aceitáveis, no contexto das demonstrações contábeis tomadas em conjunto. Outros assuntos Demonstrações do valor adicionado As demonstrações individual e consolidada do valor adicionado (DVA) referentes ao exercício findo em 31 de dezembro de 2021, elaboradas sob a responsabilidade da diretoria da Companhia, e apresentadas como informação suplementar para fins de IFRS, foram submetidas a procedimentos de auditoria executados em conjunto com a auditoria das demonstrações contábeis da Companhia. Para a formação de nossa opinião, avaliamos se essas demonstrações estão conciliadas com as demonstrações contábeis e registros contábeis, conforme aplicável, e se a sua forma e conteúdo está de acordo com os critérios definidos no Pronunciamento Técnico NBC TG 09 - Demonstração do Valor Adicionado. Em nossa opinião, essas demonstrações do valor adicionado foram adequadamente elaboradas, em todos os aspectos relevantes, segundo os critérios definidos nesse Pronunciamento Técnico e são consistentes em relação às demonstrações contábeis individuais e consolidadas tomadas em conjunto. Outras informações que acompanham as demonstrações contábeis individuais e consolidadas e o relatório do auditor A diretoria da Companhia é responsável por essas outras informações que compreendem o Relatório da administração. Nossa opinião sobre as demonstrações contábeis individuais e consolidadas não abrange o Relatório da administração e não expressamos qualquer forma de conclusão de auditoria sobre esse relatório. Em conexão com a auditoria das demonstrações contábeis individuais e consolidadas, nossa responsabilidade é a de ler o Relatório da administração e, ao fazê-lo, considerar se esse relatório está, de forma relevante, inconsistente com as demonstrações contábeis ou com nosso conhecimento obtido na auditoria ou, de outra forma, aparenta estar distorcido de forma relevante. Se, com base no trabalho realizado, concluirmos que há distorção relevante no Relatório da administração, somos requeridos a comunicar esse fato. Não temos nada a relatar a este respeito. Responsabilidades da diretoria e da governança pelas demonstrações contábeis individuais e consolidadas A diretoria é responsável pela elaboração e adequada apresentação das demonstrações contábeis individuais e consolidadas de acordo com as práticas contábeis adotadas no Brasil e com as normas internacionais de relatório financeiro (IFRS), emitidas pelo International Accounting Standards Board (IASB), e pelos controles internos que ela determinou como necessários para permitir a elaboração de demonstrações contábeis livres de distorção relevante, independentemente se causada por fraude ou erro. Na elaboração das demonstrações contábeis individuais e consolidadas, a diretoria é responsável pela avaliação da capacidade de a Companhia continuar operando, divulgando, quando aplicável, os assuntos relacionados com a sua continuidade operacional e o uso dessa base contábil na elaboração das demonstrações contábeis, a não ser que a diretoria pretenda liquidar a Companhia ou cessar suas operações, ou não tenha nenhuma alternativa realista para evitar o encerramento das operações. Os responsáveis pela governança da Companhia e suas controladas são aqueles com responsabilidade pela supervisão do processo de elaboração das demonstrações contábeis. Responsabilidades do auditor pela auditoria das demonstrações contábeis individuais e consolidadas Nossos objetivos são obter segurança razoável de que as demonstrações contábeis individuais e consolidadas, tomadas em conjunto, estão livres de distorção relevante, independentemente se causada por fraude ou erro, e emitir relatório de auditoria contendo nossa opinião. Segurança razoável é um alto nível de segurança, mas não uma garantia de que a auditoria realizada de acordo com as normas brasileiras e internacionais de auditoria sempre detecta as eventuais distorções relevantes existentes. As distorções podem ser decorrentes de fraude ou erro e são consideradas relevantes quando, individualmente ou em conjunto, possam influenciar, dentro de uma perspectiva razoável, as decisões econômicas dos usuários tomadas com base nas referidas demonstrações contábeis. Como parte da auditoria realizada de acordo com as normas brasileiras e internacionais de auditoria, exercemos julgamento profissional e mantemos ceticismo profissional ao longo da auditoria. Além disso:

- Identificamos e avaliamos os riscos de distorção relevante nas demonstrações contábeis individuais e consolidadas, independentemente se causada por fraude ou erro, planejamos e executamos procedimentos de auditoria em resposta a tais riscos, bem como obtivemos evidência de auditoria apropriada e suficiente para fundamentar nossa opinião. O risco de não detecção de distorção relevante resultante de fraude é maior do que o proveniente de erro, já que a fraude pode envolver o ato de burlar os controles internos, conluio, falsificação, omissão ou representações falsas intencionais.
- Obtivemos entendimento dos controles internos relevantes para a auditoria para planejarmos procedimentos de auditoria apropriados às circunstâncias, mas, não,

com o objetivo de expressarmos opinião sobre a eficácia dos controles internos da Companhia e suas controladas. • Avaliamos a adequação das políticas contábeis utilizadas e a razoabilidade das estimativas contábeis e respectivas divulgações feitas pela diretoria. • Concluimos sobre a adequação do uso, pela diretoria, da base contábil de continuidade operacional e, com base nas evidências de auditoria obtidas, se existe incerteza relevante em relação a eventos ou condições que possam levantar dúvida significativa em relação à capacidade de continuidade operacional da Companhia. Se concluirmos que existe incerteza relevante, devemos chamar atenção em nosso relatório de auditoria para as respectivas divulgações nas demonstrações contábeis individuais e consolidadas ou incluir modificação em nossa opinião, se as divulgações forem inadequadas. Nossas conclusões estão fundamentadas nas evidências de auditoria obtidas até a data de nosso relatório. Todavia, eventos ou condições futuras podem levar a Companhia a não mais se manter em continuidade operacional. • Avaliamos a apresentação geral, a estrutura e o conteúdo das demonstrações contábeis, inclusive as divulgações e se as demonstrações contábeis individuais e consolidadas representam as correspondentes transações e os eventos de maneira compatível com o objetivo de apresentação adequada. Comunicamo-nos com os responsáveis pela governança a respeito, entre outros aspectos, do alcance e da época dos trabalhos de auditoria planejados e das constatações significativas de auditoria, inclusive as deficiências significativas nos controles internos que eventualmente tenham sido identificadas durante nossos trabalhos. Fornecemos também aos responsáveis pela governança declaração de que cumprimos com as exigências éticas relevantes, incluindo os requisitos aplicáveis de independência, e comunicamos todos os eventuais relacionamentos ou assuntos que poderiam afetar, consideravelmente, nossa independência, incluindo, quando aplicável, as respectivas salvaguardas. Dos assuntos que foram objeto de comunicação com os responsáveis pela governança, determinamos aquele que foi considerado como mais significativo na auditoria das demonstrações contábeis do exercício corrente e que, dessa maneira, constitui o principal assunto de auditoria. Descrevemos esse assunto em nosso relatório de auditoria, a menos que lei ou regulamento tenha proibido divulgação pública do assunto, ou quando, em circunstâncias extremamente raras, determinarmos que o assunto não deve ser comunicado em nosso relatório porque as consequências adversas de tal comunicação podem, dentro de uma perspectiva razoável, superar os benefícios da comunicação para o interesse público. Salvador, 21 de fevereiro de 2022. ERNST & YOUNG Auditores Independentes S.S. CRC-2SP015199/O-6 Daniel de Araujo Peixoto Contador CRC-1BA025348/O-9

OBSERVAÇÕES ADICIONAIS

Em 07 de outubro de 2021 os acionistas representando a totalidade do capital social da LM Interestaduais assinaram, nesta data, com a Fleetzil Locações e Serviços Ltda. ("Fleetzil"), sociedade pertencente ao Grupo Volkswagen Financial Services, um contrato de compra e venda de ações, subscrição de ações e outras avenças, pelo qual a Fleetzil adquirirá, na data de fechamento da transação, ações representativas de 39,66% (trinta e nove vírgula sessenta e seis por cento) do capital social da LM Interestaduais, bem como subscreverá novas ações representativas de 15,49% (quinze vírgula quarenta e nove por cento) do capital social da LM Interestaduais. Após o fechamento da transação, Fleetzil e LM Interestaduais deverão combinar seus negócios, de modo que o Grupo Volkswagen Financial Services passará a deter 60% (sessenta por cento) das ações representativas do capital social da LM Interestaduais.

O fechamento da transação está sujeito ao cumprimento de condições precedentes usuais, dentre elas a aprovação pelo Conselho Administrativo de Defesa Econômica ("CADE").

O Fato pode ser visto na íntegra no link abaixo.

Data	Nome	Arquivo
07/10/2021	Fato Relevante	Visualizar

DECLARAÇÃO

A Simplific Pavarini Distribuidora de Títulos e Valores Mobiliários Ltda. declara que (i) se encontra plenamente apta a continuar exercendo a função de Agente Fiduciário da emissão a que se refere este relatório e que inexistem situações de conflito de interesses que impeçam a continuidade do exercício da função; (ii) a emissora manteve atualizadas as informações periódicas junto ao agente fiduciário durante o período a que se refere este relatório e não tem conhecimento de eventual omissão ou inconsistência contida nas informações divulgadas pela companhia ou, ainda, de inadimplemento ou atraso na obrigatória prestação de informações pela companhia, dentro dos parâmetros estabelecidos na documentação da emissão; (iii) não foram entregues bens e valores à sua administração; (iv) não foram identificadas alterações estatutárias ocorridas no exercício social com efeitos relevantes para os titulares dos valores mobiliários objeto deste relatório; e (v) para fins do disposto na Resolução Comissão de Valores Mobiliários nº 17/2021, na data de elaboração do presente relatório, a Simplific Pavarini, com base no organograma societário enviado pela emissora, identificou que presta/prestou serviços de agente fiduciário na(s) emissão(ões) descrita(s) abaixo:

Natureza dos serviços:	Agente de Notas
Denominação da companhia ofertante::	LM TRANSPORTES INTERESTADUAIS SERVICOS E COMERCIO SA
Valores mobiliários emitidos:	NP
Número da emissão:	1
Número da série:	UNICA
Status:	RESGATADA
Data do Resgate:	20/12/2021
Situação da emissora:	ADIMPLENTE
Valor da emissão:	R\$ 100.000.000,00
Quantidade de valores mobiliários emitidos:	100
Forma:	CARTULAR
Espécie:	GARANTIA REAL
Garantia envolvidas:	Alienação Fiduciária de Veículos,Aval
Data de emissão:	30/09/2019
Data de vencimento:	30/01/2022
Taxa de Juros:	DI+ 2,20% a.a.
Vencimento Antecipado:	Com base nas informações fornecidas ao Agente Fiduciário nos termos do Instrumento Legal da Emissão, bem como aquelas informações que sejam de conhecimento do Agente Fiduciário, sem que este tenha realizado qualquer investigação independente, não foi verificada a ocorrência de qualquer evento mencionado no Instrumento Legal da Emissão que pudesse ensejar o vencimento antecipado da Emissão, observadas as deliberações das Assembleias Gerais.
Nota:	

Natureza dos serviços:	Agente Fiduciário
Denominação da companhia ofertante::	LM TRANSPORTES INTERESTADUAIS SERVICOS E COMERCIO SA
Valores mobiliários emitidos:	DEB
Número da emissão:	2
Número da série:	U
Status:	RESGATADA
Data do Resgate:	15/12/2021
Situação da emissora:	ADIMPLENTE
Valor da emissão:	R\$ 300.000.000,00
Quantidade de valores mobiliários emitidos:	30.000
Forma:	NOMINATIVA E ESCRITURAL
Espécie:	GARANTIA REAL

Garantia envolvidas:	Alienação Fiduciária de Veículos,Fidejussória,Cessão Fiduciária de recebíveis
Data de emissão:	11/12/2018
Data de vencimento:	11/12/2022
Taxa de Juros:	DI+ 2,95% a.a.
Vencimento Antecipado:	Com base nas informações fornecidas ao Agente Fiduciário nos termos do Instrumento Legal da Emissão, bem como aquelas informações que sejam de conhecimento do Agente Fiduciário, sem que este tenha realizado qualquer investigação independente, não foi verificada a ocorrência de qualquer evento mencionado no Instrumento Legal da Emissão que pudesse ensejar o vencimento antecipado da Emissão, observadas as deliberações das Assembleias Gerais.
Nota:	

Natureza dos serviços:	Agente Fiduciário
Denominação da companhia ofertante::	LM TRANSPORTES INTERESTADUAIS SERVICOS E COMERCIO SA
Valores mobiliários emitidos:	DEB
Número da emissão:	3
Número da série:	UNICA
Status:	ATIVA
Situação da emissora:	ADIMPLENTE
Valor da emissão:	R\$ 84.000.000,00
Quantidade de valores mobiliários emitidos:	84.000.000
Forma:	NOMINATIVA E ESCRITURAL
Espécie:	QUIROGRAFÁRIA COM GARANTIA ADICIONAL FIDEJUSSÓRIA
Garantia envolvidas:	Alienação Fiduciária de Veículos,Fiança
Data de emissão:	13/06/2020
Data de vencimento:	13/07/2023
Taxa de Juros:	DI+ 4,8344% a.a.
Vencimento Antecipado:	Com base nas informações fornecidas ao Agente Fiduciário nos termos do Instrumento Legal da Emissão, bem como aquelas informações que sejam de conhecimento do Agente Fiduciário, sem que este tenha realizado qualquer investigação independente, não foi verificada a ocorrência de qualquer evento mencionado no Instrumento Legal da Emissão que pudesse ensejar o vencimento antecipado da Emissão, observadas as deliberações das Assembleias Gerais.
Nota:	

As informações contidas no presente relatório estão baseadas exclusivamente na documentação recebida pelo Agente Fiduciário nos termos dos Instrumentos da operação, incluindo documentação fornecida pela Emissora.

As informações contidas neste relatório não representam uma recomendação de investimento, uma análise de crédito ou da situação econômica ou financeira da Emissora, nem tampouco garantia, explícita ou implícita, acerca do pontual pagamento das obrigações relativas aos títulos emitidos.

Rio de Janeiro, Abril de 2022

Simplific Pavarini Distribuidora de Títulos e Valores Mobiliários Ltda.
Agente Fiduciário